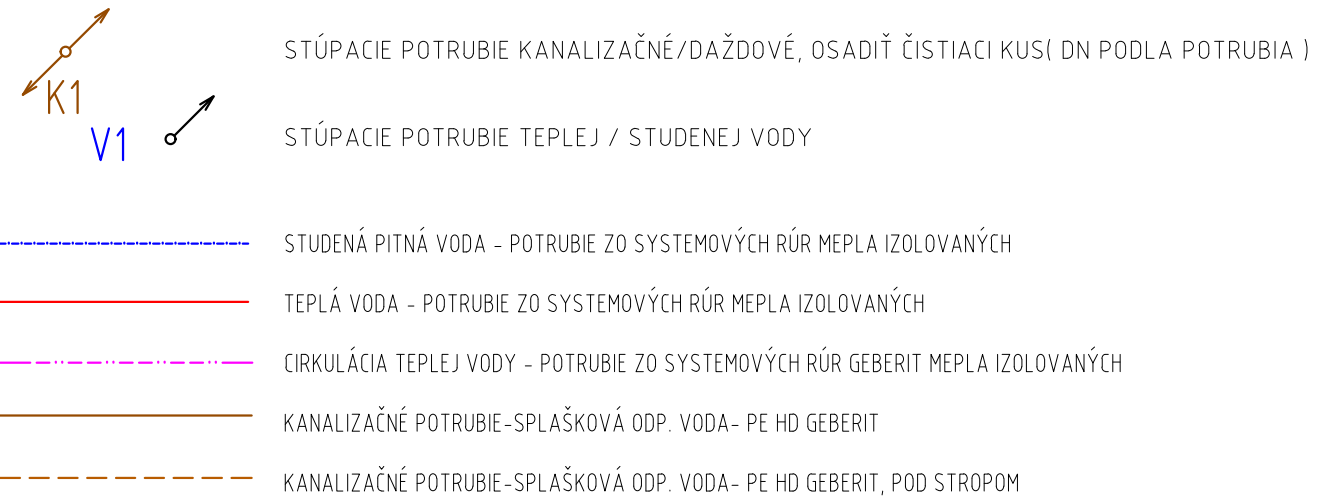


LEGENDA OZNAČENIA

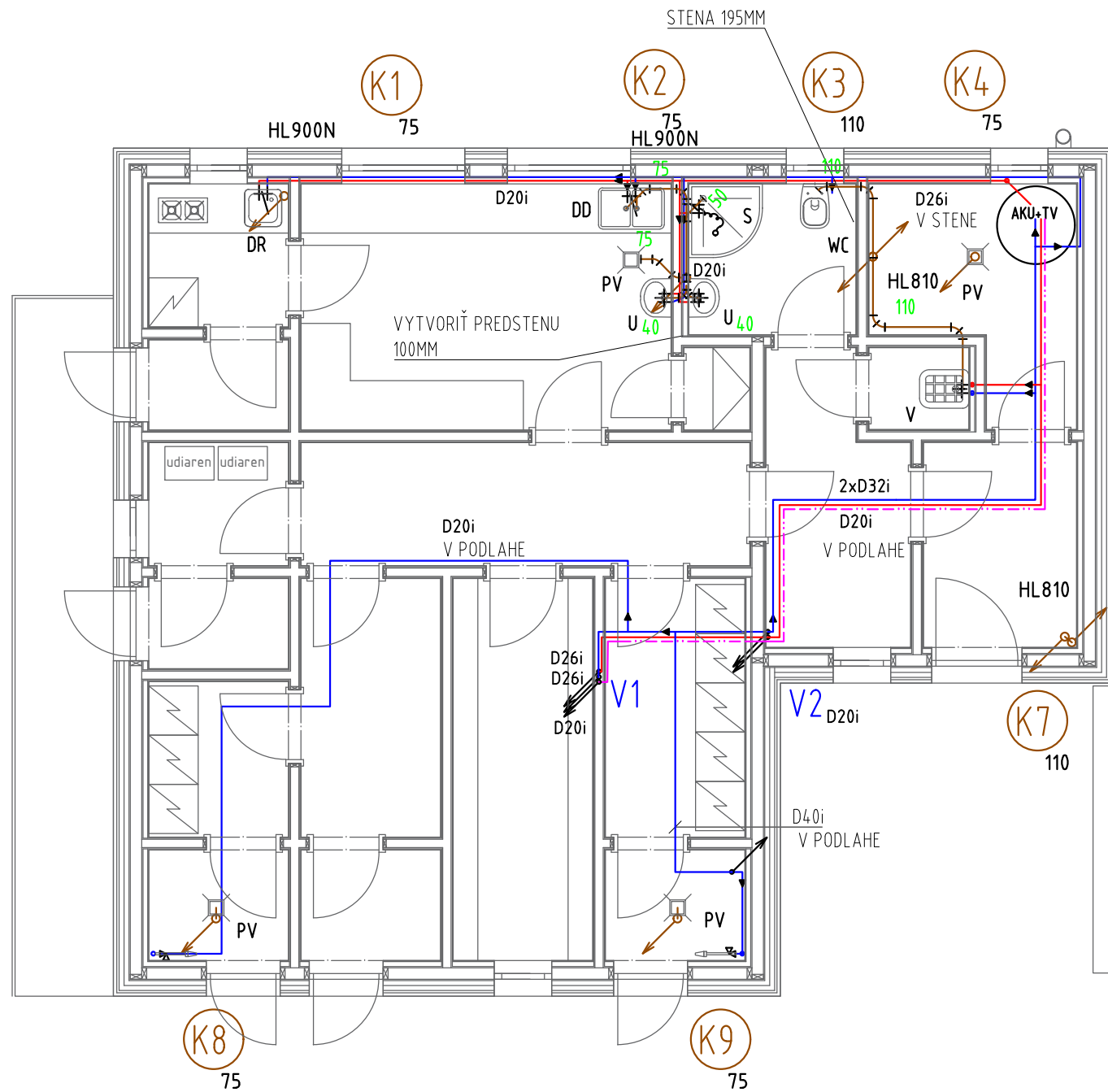


LEGENDA ZARIADENÍ

- S** SPRCHOVACÍ KÚT, SPRCHOVACÍ ŽLAB SO ZAPÁCHOVÝM UZÁVEROM
U UMÝVADLO BIELE KERAMICKÉ S KRYTOM SO ZAPÁCHOVÝM UZÁVEROM HL 134/40
V VÝLEVKKA, PODĽA VÝBERU STAVEBNÍKA, ZÁPACHOVÝ UZÁVER HL 560N
WC ZÁVESNÝ KLOZET Z BIELEJ KERAMIKY S NÁDRŽKOU DO SDK PRIEČKY, NAPR. DUOFIX
D NEREZOVÝ DREZ, ZÁPACHOVÝ UZÁVER HL 100/50 S PRIPOJENÍM NA BYT. UMÝV. RIADU
DD VELKOKUCHYNSKÝ DVOJDREZ
PV PODLAHOVÁ VPUŠŤ, BOČNÝ ODTOK, DN75
Z ZÁSOBNÍK NA TEPLÚ VODU, OBJEM 300L, UMIESTNENÝ V TECHNICKEJ MIESTNOSTI

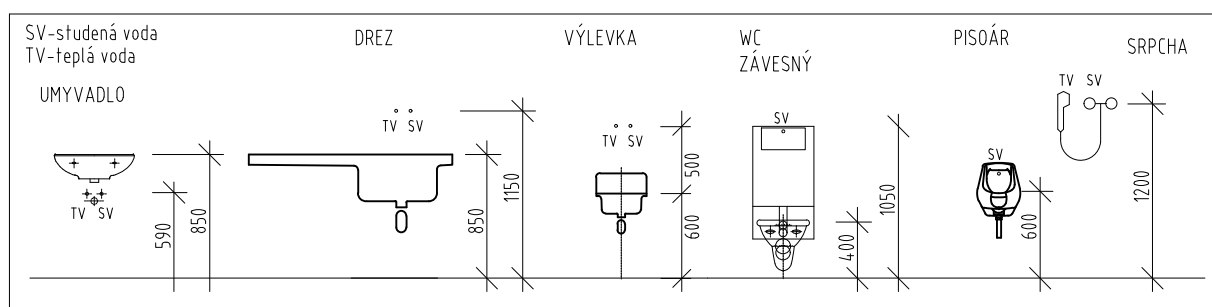
POZNÁMKA

POTRUBIE VODOVODNÉHO ROZVODU BUDE PREVEDENÉ S OZNAČENÍM VONKAJŠÍCH ROZMEROCH.
 AKO IZOLÁCIU POUŽÍŤ TUBOLIT TG, PRIPOJOVACIE KANALIZAČNÉ POTRUBIE VEDENÉ V MIN. SPÁDE 3% KU STÚPAČKÁM,
 PRIPOJENÉ OBJÍMKAMI SO ZVUKOVO IZOLAČNÝMI ELEMENTAMI, V MIESTE PRESTUPU STAVEBNÝMI KONŠTRUKCIAMI JE
 POTRUBIE CHRÁNENÉ IZOLÁCIOU HR. 20MM. VŠETKY ZARIAĎOVACIE PREDMETY BUDÚ OPATRENÉ ZÁPACHOVÝM
 UZÁVEROM. ODVETRANÉ STÚPAČKY SÚ UKONČENÉ 0,6 M NAD ÚROVŇOU STRECHY VENTILAČNOU HLAVICOU. VÝŠKA
 NAPOJENIA ZARIADENÍ PODĽA POUŽITÝCH HYG. ZARIADENÍ



KU ZARIADENIU INŠTALOVAŤ
 ROHOVÉ VENTILY:
 WC, P - 1x RV
 U, D - 2x RV

RV - ROHOVÝ VENTIL 3/8,
 S FILTROM PÁČKOU A
 PLOCHOU PODLOŽKOU
 VSTUP Z KONCA RUŽICE



Autor návrhu	Ing. Vladimír Majšniar, PhD.	ENAU s.r.o. Ing. Pavol Fedorčák, Phd. Komárany 59, Vranov n/T t.č. 0949803607 email: fedorcak@enau.sk	
Zod. projektant	Ing. Pavol Fedorčák, PhD.		
Vypracoval	Ing. Pavol Fedorčák, PhD., Ing. Ervín Vasilišín		
Stavebník	Branovia s.r.o., A. Gwerkovej 8, Bratislava-mestská časť Petržalka 851 04		
Miesto stavby	k.ú. Horné Hámre, p.č.: 4039	Arch. číslo	2020-070
Názov stavby	MÄSOVÝROBA	Dátum	03/2020
Objekt	ZDRAVOTECHNIKA	Stupeň	DSP
Obsah	PÔDORYS 1.NP	Formát	2 x A4
Časť	TECHNICKÉ ZARIADENIA BUDOV	Mierka	1:75
		Číslo výkresu	03