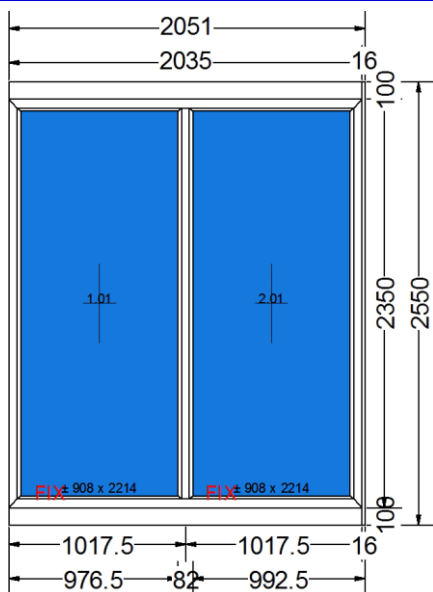


Nabídka WEB/21/0283685 19/07/2021

Vincent BIELY vincent.biely@zoznam.sk

| | | | |
|------------|----------|------------------------|--|
| Pozice 001 | Množ : 1 | System : Streamline 76 | Barva : 1*str. venkovní SAL070: Antracit (struktura dřeva) |
|------------|----------|------------------------|--|



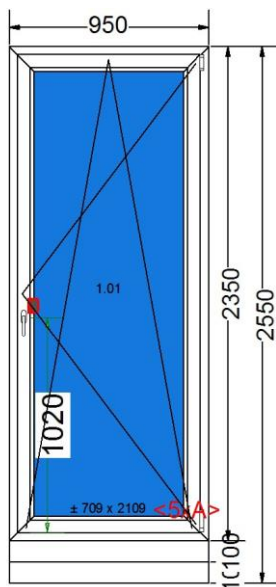
Pohled zevnitř

| Occ0c441 | |
|---------------------------------------|--|
| Rám | 250221 rám okenní STD (hloubka. 76mm, výška. 68mm, 5k) |
| <i>Konfigurace zdi</i> | |
| <i>Rozměry</i> | 2035 mm x 2350 mm |
| <i>Kód dýhy rámu</i> | HS 436-5003 |
| <i>Kód dýhy křídla</i> | HS 436-5003 |
| <i>Barva jádra a těsnění v rámu</i> | bílá jádro - černá těsnění |
| <i>barva jádra a těsnění v křídle</i> | bílá jádro - černá těsnění |
| <i>Typ podparapetní lišty</i> | Standard po celé délce |
| <i>Odvodnění</i> | Odvodnění STD |
| <i>Dekomprese rámu</i> | Ano |
| <i>Typ sváru</i> | FF |
| Náklížky | |
| 1 | Pod: 416176 Rozšiřovací profil 100 mm / SL76 (Not deduced) |
| <i>Výztuha dodatečného profilu</i> | ne |
| <i>Montáž dodatečného profilu</i> | ne |
| 2 | Nade: 416176 Rozšiřovací profil 100 mm / SL76 (Not deduced) |
| <i>Výztuha dodatečného profilu</i> | ne |
| <i>Montáž dodatečného profilu</i> | ne |
| 3 | To the right: 416272 Static coupling profile 16mm + Steel / SL76 (Not deduced) |
| Příčka | 252120 STANDARD 82 mm |
| Zasklení | 4th/14Ar/4/14Ar/4th [Ug=0.6] (40mm) |
| Zasklívací lišta | Lišta Clssic-line |
| Křídlo 1 | Fix v rámu |
| Zasklívací lišta | Lišta Clssic-line |
| Křídlo 2 | Fix v rámu |
| Zasklívací lišta | Lišta Clssic-line |
| Tepelný koeficient | Uw = 0,89 W/m²·K |
| Hmotnost | 183,4 Kg |
| Obvod | 8,8 m |

| | |
|-----------------|----------------|
| Zasklení | Rozměry |
|-----------------|----------------|

| Zasklení | | Rozměry |
|---------------|---|------------|
| 1.01 | 4th/14Ar/4/14Ar/4th [Ug=0.6] (40mm) Solar gain = 54 % Light transmission = 74 % | 939 x 2244 |
| 2.01 | 4th/14Ar/4/14Ar/4th [Ug=0.6] (40mm) Solar gain = 54 % Light transmission = 74 % | 939 x 2244 |
| Cena | | |
| Pozice | | |

| | | | |
|------------|----------|------------------------|--|
| Pozice 002 | Množ : 1 | System : Streamline 76 | Barva : 1*str. venkovní SAL070: Antracit (struktura dřeva) |
|------------|----------|------------------------|--|

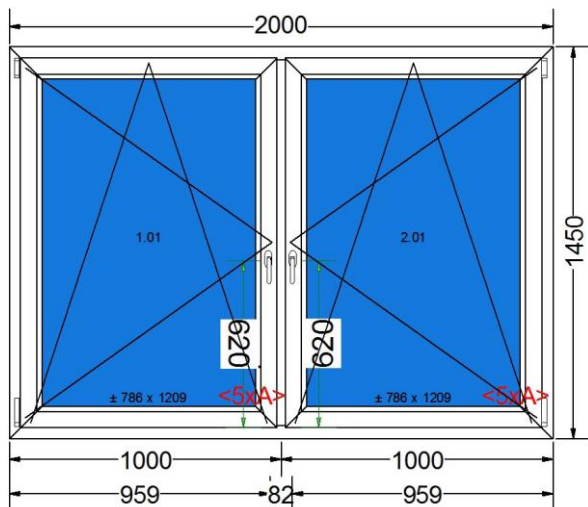


Pohled zevnitř

| 738077ea | |
|---------------------------------------|--|
| Rám | 250221 rám okenní STD (hloubka. 76mm, výška. 68mm, 5k) |
| <i>Konfigurace zdi</i> | |
| <i>Rozměry</i> | 950 mm x 2350 mm |
| <i>Kód dýhy rámu</i> | HS 436-5003 |
| <i>Kód dýhy křídla</i> | HS 436-5003 |
| <i>Barva jádra a těsnění v rámu</i> | bílá jádro - černá těsnění |
| <i>barva jádra a těsnění v křídle</i> | bílá jádro - černá těsnění |
| <i>Typ podparapetní lišty</i> | Standard po celé délce |
| <i>Odvodnění</i> | Odvodnění STD |
| <i>Dekomprese rámu</i> | Ano |
| <i>Typ sváru</i> | FF |
| Náklížky | |
| 1 | Pod: 416176 Rozšiřovací profil 100 mm / SL76 (Not deduced) |
| <i>Výztuha dodatečného profilu</i> | ne |
| <i>Montáž dodatečného profilu</i> | ne |
| 2 | Pod: 416176 Rozšiřovací profil 100 mm / SL76 (Not deduced) |
| <i>Výztuha dodatečného profilu</i> | ne |
| <i>Montáž dodatečného profilu</i> | ne |
| Zasklení | 4th/14Ar/4/14Ar/4th [Ug=0.6] (40mm) |
| Zasklívací lišta | Lišta Clssic-line |
| Křídlo | 251221 křídlo Oblé 80mm |
| Zasklívací lišta | Lišta Clssic-line |
| Kování | otevřívavě-sklopné SIEGENIA |
| <i>Verze kování</i> | Standard |
| <i>Úroveň zabezpečení kování</i> | Standardní |
| <i>Typ kliky</i> | MoonLine |
| <i>Pojistka Balkonová</i> | Tak - pochwyty antracytowy |
| Tepelný koeficient | Uw = 1,0 W/m²·K |
| Hmotnost | 89,3 Kg |
| Obvod | 6,6 m |

| Zasklení | | Rozměry |
|---------------|---|------------|
| 1.01 | 4th/14Ar/4/14Ar/4th [Ug=0.6] (40mm) Solar gain = 54 % Light transmission = 74 % | 739 x 2139 |
| Cena | | |
| Pozice | --- | --- |

| | | | |
|------------|----------|------------------------|--|
| Pozice 003 | Množ : 2 | System : Streamline 76 | Barva : 1*str. venkovní SAL070: Antracit (struktura dřeva) |
|------------|----------|------------------------|--|

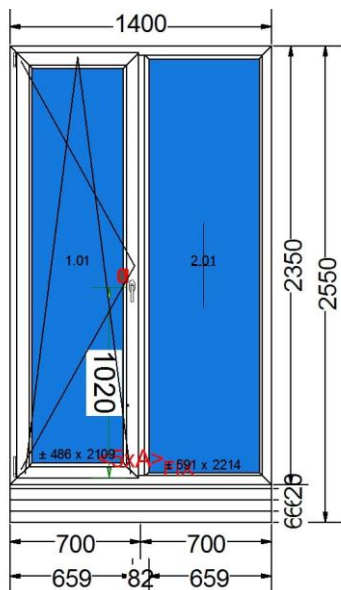


Pohled zevnitř

| 33ef2fe4 | |
|---------------------------------------|--|
| Rám | 250221 rám okenní STD (hloubka. 76mm, výška. 68mm, 5k) |
| <i>Konfigurace zdi</i> | |
| <i>Rozměry</i> | 2000 mm x 1450 mm |
| <i>Kód dýhy rámu</i> | HS 436-5003 |
| <i>Kód dýhy křídla</i> | HS 436-5003 |
| <i>Barva jádra a těsnění v rámu</i> | bílá jádro - černá těsnění |
| <i>barva jádra a těsnění v křídle</i> | bílá jádro - černá těsnění |
| <i>Typ podparapetní lišty</i> | Standard po celé délce |
| <i>Odvodnění</i> | Odvodnění STD |
| <i>Dekomprese rámu</i> | Ano |
| <i>Typ sváru</i> | FF |
| Příčka | 252120 STANDARD 82 mm |
| Zasklení | 4th/14Ar/4/14Ar/4th [Ug=0.6] (40mm) |
| Zasklivač lišta | Lišta Clssic-line |
| Křídlo 1 | 251221 křídlo Oblé 80mm |
| Zasklivač lišta | Lišta Clssic-line |
| Kování | otevíravě-sklopné SIEGENIA |
| <i>Verze kování</i> | Standard |
| <i>Úroveň zabezpečení kování</i> | Standardní |
| <i>Typ klíky</i> | MoonLine |
| Křídlo 2 | 251221 křídlo Oblé 80mm |
| Zasklivač lišta | Lišta Clssic-line |
| Kování | otevíravě-sklopné SIEGENIA |
| <i>Verze kování</i> | Standard |
| <i>Úroveň zabezpečení kování</i> | Standardní |
| <i>Typ klíky</i> | MoonLine |
| Tepelný koeficient | Uw = 1,0 W/m²·K |
| Hmotnost | 115,4 Kg |
| Obvod | 13,8 m |

| Zasklení | Rozměry |
|--|------------|
| 1.01 4th/14Ar/4/14Ar/4th [Ug=0.6] (40mm) Solar gain = 54 % Light transmission = 74 % | 816 x 1239 |
| 2.01 4th/14Ar/4/14Ar/4th [Ug=0.6] (40mm) Solar gain = 54 % Light transmission = 74 % | 816 x 1239 |
| Cena | |
| Pozice | |

| | | | |
|------------|----------|------------------------|--|
| Pozice 004 | Množ : 1 | System : Streamline 76 | Barva : 1*str. venkovní SAL070: Antracit (struktura dřeva) |
|------------|----------|------------------------|--|



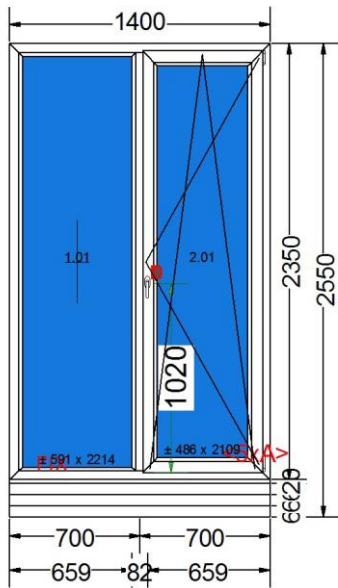
Pohled zevnitř

| 43316eef | |
|---------------------------------------|--|
| Rám | 250221 rám okenní STD (hloubka. 76mm, výška. 68mm, 5k) |
| <i>Konfigurace zdi</i> | |
| <i>Rozměry</i> | 1400 mm x 2350 mm |
| <i>Kód dýhy rámu</i> | HS 436-5003 |
| <i>Kód dýhy křídla</i> | HS 436-5003 |
| <i>Barva jádra a těsnění v rámu</i> | bílá jádro - černá těsnění |
| <i>barva jádra a těsnění v křídle</i> | bílá jádro - černá těsnění |
| <i>Typ podparapetní lišty</i> | Standard po celé délce |
| <i>Odvodnění</i> | Odvodnění STD |
| <i>Dekomprese rámu</i> | Ano |
| <i>Typ sváru</i> | FF |
| Náklížky | |
| 1 | Pod: 416160 Rozšiřovací profil 20 mm / SL76 (Not deduced) |
| <i>Montáž dodatečného profilu</i> | ne |
| 2 | Pod: 416170 Rozšiřovací profil 60 mm / SL76 (Not deduced) |
| <i>Výztuha dodatečného profilu</i> | ne |
| <i>Montáž dodatečného profilu</i> | ne |
| <i>Dodatečný profil vždy v barvě</i> | Ano bílé |
| 3 | Pod: 416170 Rozšiřovací profil 60 mm / SL76 (Not deduced) |
| <i>Výztuha dodatečného profilu</i> | ne |
| <i>Montáž dodatečného profilu</i> | ne |
| <i>Dodatečný profil vždy v barvě</i> | Ano bílé |
| 4 | Pod: 416170 Rozšiřovací profil 60 mm / SL76 (Not deduced) |
| <i>Výztuha dodatečného profilu</i> | ne |
| <i>Montáž dodatečného profilu</i> | ne |
| <i>Dodatečný profil vždy v barvě</i> | Ano bílé |
| Příčka | 252120 STANDARD 82 mm |
| Zasklení | 4th/14Ar/4/14Ar/4th [Ug=0.6] (40mm) |
| Zasklívací lišta | Lišta Clssic-line |
| Křídlo 1 | 251221 křídlo Oblé 80mm |
| Zasklívací lišta | Lišta Clssic-line |
| Kování | otevíravě-sklopné SIEGENIA |
| <i>Verze kování</i> | Standard |
| <i>Úroveň zabezpečení kování</i> | Standardní |
| <i>Typ kliky</i> | MoonLine |
| <i>Pojistka Balkonová</i> | Tak - pochwyty antracytowy |
| Křídlo 2 | Fix v rámu |
| Zasklívací lišta | Lišta Clssic-line |
| Teplný koeficient | Uw = 1,0 W/m²·K |
| Hmotnost | 129,7 Kg |
| Obvod | 7,5 m |

| | |
|----------|---------|
| Zasklení | Rozměry |
|----------|---------|

| Zasklení | | Rozměry |
|-----------------|---|----------------|
| 1.01 | 4th/14Ar/4/14Ar/4th [Ug=0.6] (40mm) Solar gain = 54 % Light transmission = 74 % | 516 x 2139 |
| 2.01 | 4th/14Ar/4/14Ar/4th [Ug=0.6] (40mm) Solar gain = 54 % Light transmission = 74 % | 621 x 2244 |
| Cena | | |
| Pozice | | |

| | | | |
|------------|----------|------------------------|--|
| Pozice 005 | Množ : 1 | System : Streamline 76 | Barva : 1*str. venkovní SAL070: Antracit (struktura dřeva) |
|------------|----------|------------------------|--|



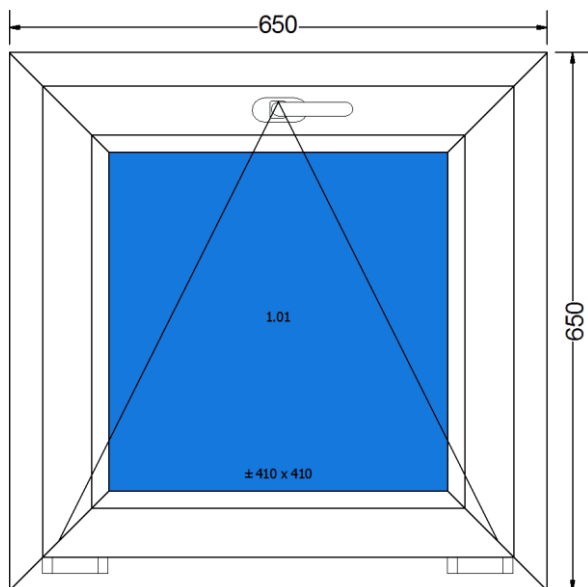
Pohled zevnitř

| 4991e0d3 | |
|---------------------------------------|--|
| Rám | 250221 rám okenní STD (hloubka. 76mm, výška. 68mm, 5k) |
| <i>Konfigurace zdi</i> | |
| <i>Rozměry</i> | 1400 mm x 2350 mm |
| <i>Kód dýhy rámu</i> | HS 436-5003 |
| <i>Kód dýhy křídla</i> | HS 436-5003 |
| <i>Barva jádra a těsnění v rámu</i> | bílá jádro - černá těsnění |
| <i>barva jádra a těsnění v křídle</i> | bílá jádro - černá těsnění |
| <i>Typ podparapetní lišty</i> | Standard po celé délce |
| <i>Odvodnění</i> | Odvodnění STD |
| <i>Dekomprese rámu</i> | Ano |
| <i>Typ sváru</i> | FF |
| Náklížky | |
| 1 | Pod: 416160 Rozšiřovací profil 20 mm / SL76 (Not deduced) |
| <i>Montáž dodatečného profilu</i> | ne |
| 2 | Pod: 416170 Rozšiřovací profil 60 mm / SL76 (Not deduced) |
| <i>Výztuha dodatečného profilu</i> | ne |
| <i>Montáž dodatečného profilu</i> | ne |
| <i>Dodatečný profil vždy v barvě</i> | Ano |
| | bílé |
| 3 | Pod: 416170 Rozšiřovací profil 60 mm / SL76 (Not deduced) |
| <i>Výztuha dodatečného profilu</i> | ne |
| <i>Montáž dodatečného profilu</i> | ne |
| <i>Dodatečný profil vždy v barvě</i> | Ano |
| | bílé |
| 4 | Pod: 416170 Rozšiřovací profil 60 mm / SL76 (Not deduced) |
| <i>Výztuha dodatečného profilu</i> | ne |
| <i>Montáž dodatečného profilu</i> | ne |
| <i>Dodatečný profil vždy v barvě</i> | Ano |
| | bílé |
| Příčka | 252120 STANDARD 82 mm |
| Zasklení | 4th/14Ar/4/14Ar/4th [Ug=0.6] (40mm) |
| Zasklívací lišta | Lišta Clssic-line |
| Křídlo 1 | Fix v rámu |
| Zasklívací lišta | Lišta Clssic-line |
| Křídlo 2 | 251221 křídlo Oblé 80mm |
| Zasklívací lišta | Lišta Clssic-line |
| Kování | otevřívavě-sklpné SIEGENIA |
| <i>Verze kování</i> | Standard |
| <i>Úroveň zabezpečení kování</i> | Standardní |
| <i>Typ kliky</i> | MoonLine |
| <i>Pojistka Balkonová</i> | Tak - pochwyty antracytowy |
| Teplný koeficient | Uw = 1,0 W/m²·K |
| Hmotnost | 129,7 Kg |
| Obvod | 7,5 m |

| | |
|----------|---------|
| Zasklení | Rozměry |
|----------|---------|

| Zasklení | | Rozměry |
|---------------|---|------------|
| 1.01 | 4th/14Ar/4/14Ar/4th [Ug=0.6] (40mm) Solar gain = 54 % Light transmission = 74 % | 621 x 2244 |
| 2.01 | 4th/14Ar/4/14Ar/4th [Ug=0.6] (40mm) Solar gain = 54 % Light transmission = 74 % | 516 x 2139 |
| Cena | | |
| Pozice | | |

| | | | |
|------------|----------|------------------------|--|
| Pozice 006 | Množ : 1 | System : Streamline 76 | Barva : 1*str. venkovní SAL070: Antracit (struktura dřeva) |
|------------|----------|------------------------|--|

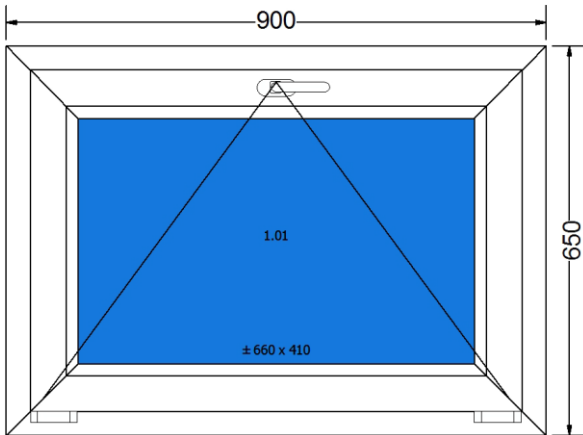


Pohled zevnitř

| 75f7cf93 | |
|---------------------------------------|--|
| Rám | 250221 rám okenní STD (hloubka. 76mm, výška. 68mm, 5k) |
| <i>Konfigurace zdi</i> | |
| <i>Rozměry</i> | 650 mm x 650 mm |
| <i>Kód dýhy rámu</i> | HS 436-5003 |
| <i>Kód dýhy křídla</i> | HS 436-5003 |
| <i>Barva jádra a těsnění v rámu</i> | bílá jádro - černá těsnění |
| <i>barva jádra a těsnění v křídle</i> | bílá jádro - černá těsnění |
| <i>Typ podparapetní lišty</i> | Standard po celé délce |
| <i>Odvodnění</i> | Odvodnění STD |
| <i>Dekomprese rámu</i> | Ano |
| <i>Typ sváru</i> | FF |
| Zasklení | 4th/14Ar/4/14Ar/4th [Ug=0.6] (40mm) |
| Zasklívací lišta | Lišta Clssic-line |
| Křídlo | 251221 křídlo Oblé 80mm |
| Zasklívací lišta | Lišta Clssic-line |
| Kování | sklopné SIEGENIA |
| <i>Úroveň zabezpečení kování</i> | Standardní |
| <i>Typ kliky</i> | MoonLine |
| <i>Pozice kliky</i> | Standard |
| Tepelný koeficient | Uw = 1,3 W/m²·K |
| Hmotnost | 19,8 Kg |
| Obvod | 2,6 m |

| Zasklení | | Rozměry |
|---------------|---|-----------|
| 1.01 | 4th/14Ar/4/14Ar/4th [Ug=0.6] (40mm) Solar gain = 54 % Light transmission = 74 % | 440 x 440 |
| Cena | | |
| Pozice | | |

| | | | |
|------------|----------|------------------------|--|
| Pozice 007 | Množ : 1 | System : Streamline 76 | Barva : 1*str. venkovní SAL070: Antracit (struktura dřeva) |
|------------|----------|------------------------|--|

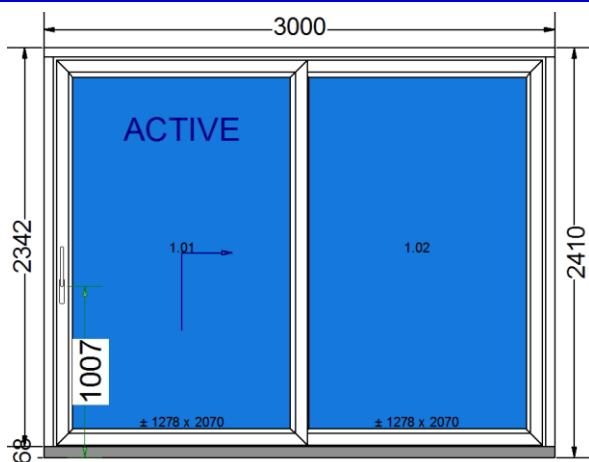


Pohled zevnitř

| 7fe05c6e | |
|---------------------------------------|--|
| Rám | 250221 rám okenní STD (hloubka. 76mm, výška. 68mm, 5k) |
| <i>Konfigurace zdi</i> | |
| <i>Rozměry</i> | 900 mm x 650 mm |
| <i>Kód dýhy rámu</i> | HS 436-5003 |
| <i>Kód dýhy křídla</i> | HS 436-5003 |
| <i>Barva jádra a těsnění v rámu</i> | bílá jádro - černá těsnění |
| <i>barva jádra a těsnění v křídle</i> | bílá jádro - černá těsnění |
| <i>Typ podparapetní lišty</i> | Standard po celé délce |
| <i>Odvodnění</i> | Odvodnění STD |
| <i>Dekomprese rámu</i> | Ano |
| <i>Typ sváru</i> | FF |
| Zasklení | 4th/14Ar/4 mat/14Ar/4th [Ug=0.6] (40mm) |
| Zasklívací lišta | Lišta Clssic-line |
| Křídlo | 251221 křídlo Oblé 80mm |
| Zasklívací lišta | Lišta Clssic-line |
| Kování | sklopné SIEGENIA |
| <i>Úroveň zabezpečení kování</i> | Standardní |
| <i>Typ kliky</i> | MoonLine |
| <i>Pozice kliky</i> | Standard |
| Tepelný koeficient | Uw = 1,2 W/m²·K |
| Hmotnost | 26,2 Kg |
| Obvod | 3,1 m |

| Zasklení | Rozměry |
|--|-----------|
| 1.01 4th/14Ar/4 mat/14Ar/4th [Ug=0.6] (40mm) | 690 x 440 |
| Cena | |
| Pozice | |

| | | | |
|------------|----------|---|---|
| Pozice 008 | Množ : 1 | System : Dveře zdvižno přesuvné - EvolutionDrive 82 | Barva : 1*str. venkovní SAL070: Antracit (struktura dřeva) / Bílý Brugmanna |
|------------|----------|---|---|



Pohled zevnitř

| 2104fce0 | |
|---------------------------|--|
| Rám | HST - evolutionDrive 82 |
| <i>Rozměry</i> | 3000 mm x 2410 mm |
| | HS 436-5003 |
| | HS 436-5003 |
| | |
| | |
| <i>- Typ progů</i> | GU THERMOSTEP 68 mm |
| | V-Super |
| Zasklení | 4th/18Ar/4/18Ar/4th [Ug=0.5] (48mm) |
| Zasklívací lišta | Lišta Clssic-line |
| Křídlo | HS8600 sash scheme A - 2 sashes/ 1 active |
| Zasklívací lišta | Lišta Clssic-line |
| Kování | Kování dveře zdvižno-přesuvné |
| | <i>Typ kování</i> GU |
| | <i>Typ kliky</i> Klika jednostranná |
| | <i>Barva vnitřní kliky</i> Automaticky |
| | <i>Barva venkovního držáku</i> Automaticky |
| Tepelný koeficient | Uw = 0,84 W/m²·K |
| Hmotnost | 407,5 Kg |
| Obvod | 10,8 m |

| Zasklení | | Rozměry |
|---------------|---|-------------|
| 1.01 | 4th/18Ar/4/18Ar/4th [Ug=0.5] (48mm) Solar gain = 54 % Light transmission = 74 % | 1317 x 2109 |
| 1.02 | 4th/18Ar/4/18Ar/4th [Ug=0.5] (48mm) Solar gain = 54 % Light transmission = 74 % | 1317 x 2109 |
| chCena | | |
| Pozice | | |

| | | | |
|--|------------|--|--|
| Okná spolu,vonkajší antracit,3.sklo | 8 ks | | |
| Vch.dvere GAVA994 +madlo | 1 ks | | |
| Parapety PVC biele,AL antracit | 4+ 4 ks | | |
| Montáž -osadenie na penu | Okná+dvere | | |
| Dovoz,manipulacia s nadrozmer. tovarom | HST | | |
| | | | |
| | | | |
| Platba /eur/ | | | |