REZY 1:50

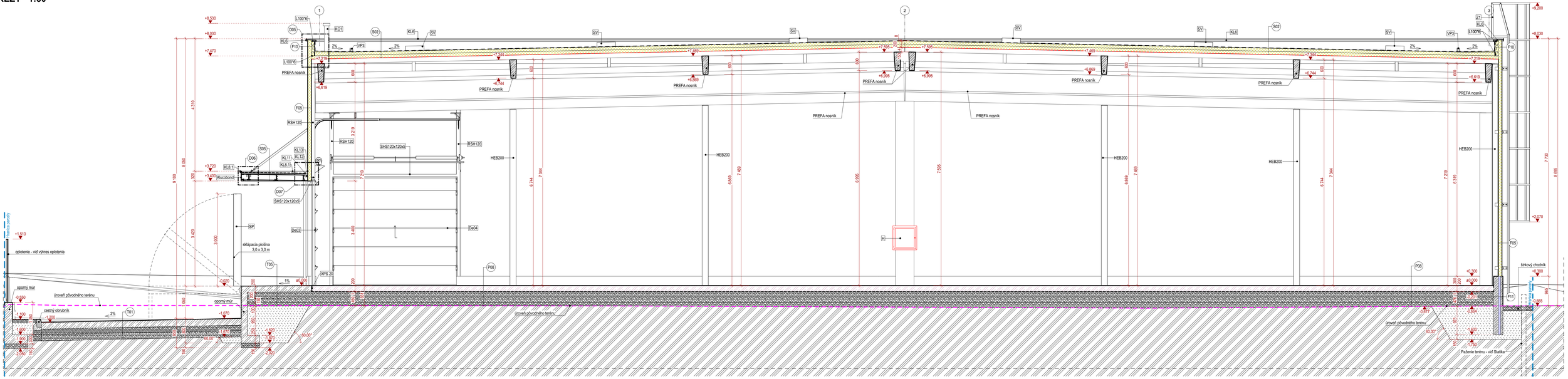

REZ C-C M 1:50

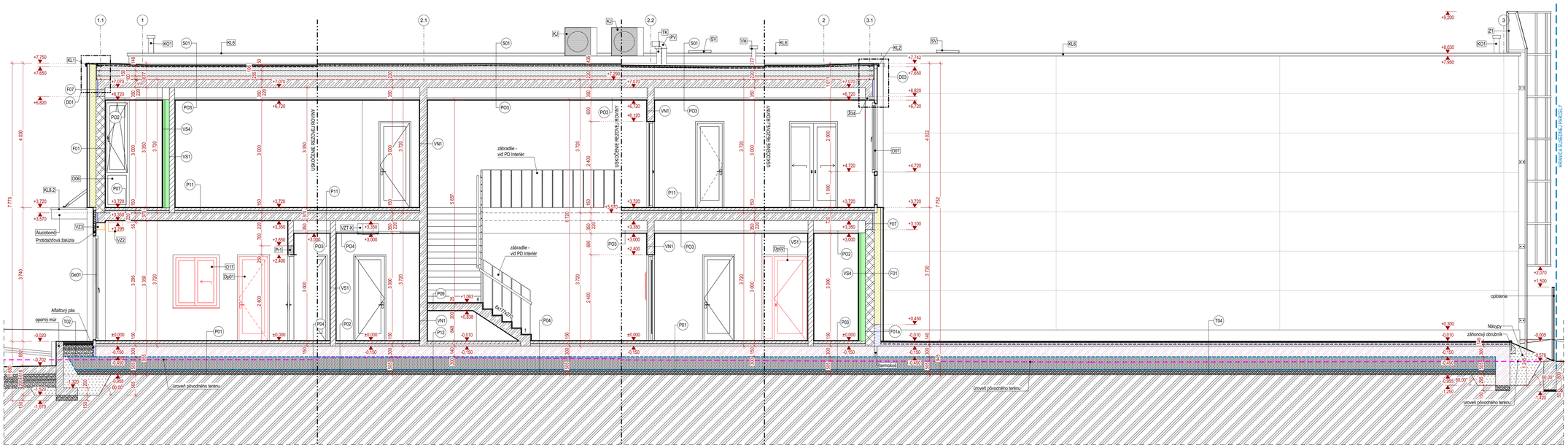

REZOPOHĽAD A-A M 1:50

LEGENDA OZNAČENÍ

Dix	Označenie interiérových dverí, viď výpis dverí
Dex	Označenie exteriérových dverí, viď výpis dverí
DPx	Označenie protipožiarnych dverí, viď výpis dverí
Cxx	Označenie okien, viď výpis okien
ZSx	Zasklený fasádny systém, viď výpis zasklených stien
POx	Skladby podlahu, viď skladby konštrukčných vrstiev
Fx	Skladba obvodových stien, viď skladby konštrukčných vrstiev
VSx	Skladba vnútornej nenosnej steny, viď skladby konštrukčných vrstiev
VNx	Skladba vnútornej nosnej steny, viď skladby konštrukčných vrstiev
Zx	Zámočnícke výrobky, viď výkaz zámočníckych prác
VZTx	Označenie prestupu vzduchotechnického potrubia nosnými stenami
ZTIx	Označenie prestupu zdravotechniky
Dxx	Označenie detailu
KLx	Klampiarske prvky, viď výpis klampiarskych prvkov
UKx	Označenie prestupu vykurovania
VPx	Strešná vpusť - viď časť PD Zdravotechnika
Sx	Skladba strechy, viď skladby konštrukčných vrstiev
SV	Svetlovod VELUX
VH	Vetracia hlavica kanalizacie, viď časť ZTI
PV	Potrubie vzduchotechniky, viď časť VZT
KJ	Klimatizačná jednotka, viď časť VZT
TK	Turbo komín, , viď časť UK
KO1	Kominové teleso pre plynové ohrievače, , viď časť UK
UKx	Označenie prestupu vykurovania
Žxx	Screenové žalúzie - fixscreen EVO

POZNÁMKY

* povrchové úpravy stien v miestnostiach 1.01, 1.02, 1.03, 1.04, 1.06 sú predmetom riešenia realizačného projektu pre návrh interiéru.
* povrchové úpravy stien v miestnostiach 2.02, 2.03, 2.06, 2.08, 2.09 sú predmetom riešenia realizačného projektu pre návrh interiéru.
- skladby podlah, stien, podhľadov viď časť PD Skladby konštrukčných vrstiev
- špecifikácia nosných konštrukcií vrátane hrany a rozmerov viď časť - Statika
- stavebné prestupy cez nenosné konštrukcie viď príslušné časti PD Profesií
- všetky stavebné prestupy cez nosné konštrukcie je nutné overiť v PD Profesií
- všetky prípadné zmeny a kolízie konzultovať s hlavným inžinierom projektu
- všetky rozmery vyplývajúce z PD pred výrobou a započatím prác zamerať na stavbe!!!
- všetky zmeny a úpravy materiálového riešenia pred realizáciou prác odsúhlasiť s projektantom príslušnej profesie vrátane autora stavby
- všetky povrchové úpravy, farebné odtiene, vrátane ich zmien musia byť odsúhlasené pred realizáciou projektantom a autorom stavby
- typ a špecifikácia vypínových konštrukcií viď výkaz okien a dverí
- počas výstavby je nutné dodržať všetky technologické predpisy uvádzané výrobcami!
- pred realizáciou je potrebné si naštudovať knihu detailov
- súčasťou dreveného zábradla bude otváraná časť pre prístup pod schodisko
- schodisko je podmurované pórobetónovými hraveľkami hr. 100 mm
- keramický obklad na stenách WC pod schodiskom bude po spodnú hranu schodiskového ramena
- kar a popis nájazdovej rampy pri osi 1-E viď samostný výkres D1-101-02.1 Výkres rampy
- zoznam označených prestupov viď D1-101-16 Výpis prestupov cez nosné konštrukcie
- konštrukcia a dizajn zábradla na schodisku a žrdp je predmetom riešenia návrhu interiérú!

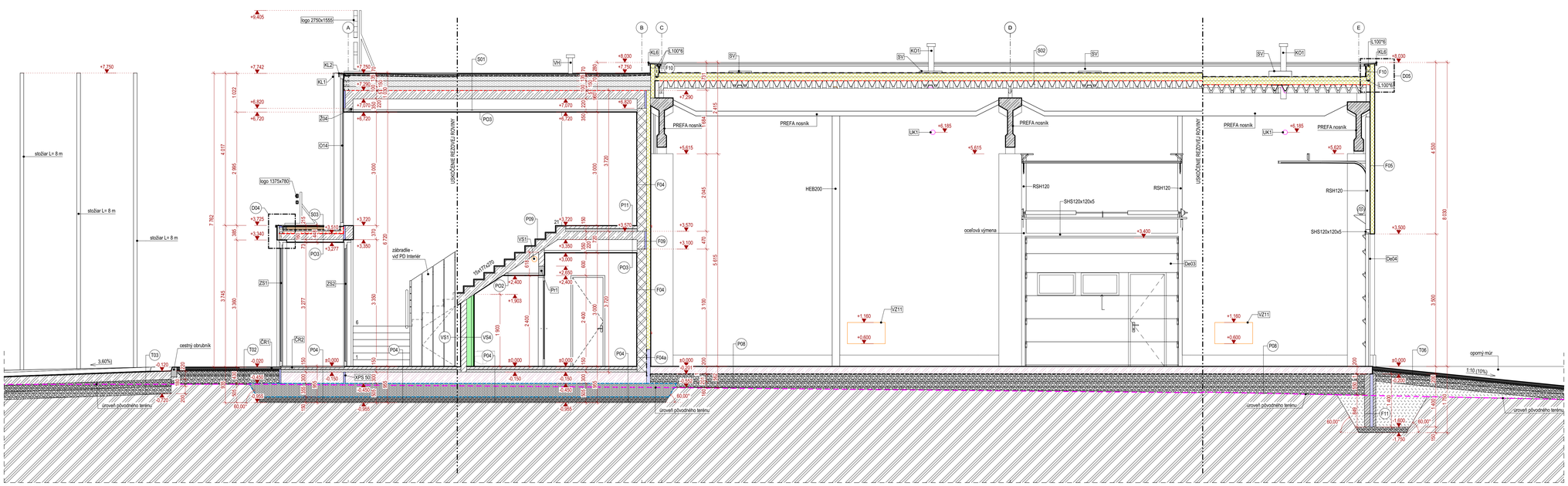

REZ B-B M 1:50

LEGENDA MATERIÁLOV

- Železobetónové konštrukcie, bližšie špecifikácie viď časť statika
- Prefabrikované železobetónové konštrukcie
- Obvodové nosné murivo z pórobetónových hraviviek hr. 250 mm a 200 mm, P4-500, pevnosť v tlaku f_k = 4,2 N/mm², murované na lepiacu maltu M5, súčiniteľ tepelnej vodivosti max. λ = 0,137 W/(m.K)
- Priečkové nenosné murivo z pórobetónových hraviviek hr. 150 mm, pevnosť v tlaku f_k = 2,8 N/mm², murované na lepiacu maltu M5
- Priečkové nenosné murivo z pórobetónových hraviviek hr. 100 mm, pevnosť v tlaku f_k = 2,8 N/mm², murované na lepiacu maltu M5
- Tepelná izolácia stien na báze minerálnej vlny, bližšie špecifikácie a hrúbky viď skladby konštrukčných vrstiev
- Sendvičový panel s výplňou na báze minerálnej vlny, hr. 120 mm, farba RAL 9006
- Tepelná izolácia stien na báze fenolovej peny / PIR , bližšie špecifikácie a hrúbky viď skladby konštrukčných vrstiev
- Tepelná izolácia na báze extrudovaného polystyrénu, hr. 50, 100 mm, súčiniteľ tepelnej vodivosti max. λ = 0,038 W/(m.K), pevnosť v tlaku pri 10% stlačení 300kPa
- Sadrokartónová inštalačná stena hr. 75, 150 a 200 mm, nosná konštrukcia z kovových R-CW50, dvojité opláštenie SDK RBI doskami hr. 12,5 mm (2x)
- Tepelná izolácia na báze expandovaného polystyrénu, bližšie špecifikácie a hrúbky viď skladby konštrukčných vrstiev
- Nosné drevené konštrukcie, reziva C24, bližšia špecifikácia viď časť statika
- OSB3 dosky, P+D, 18 mm
- Hydroizolácia spodnej stavby na báze PVC fólie, presnú špecifikáciu viď skladby konštrukčných vrstiev
- Hydroizolácia na báze asfaltových pásov, presnú špecifikáciu viď skladby konštrukčných vrstiev
- Parozábrana na báze asfaltových pásov, presnú špecifikáciu viď skladby konštrukčných vrstiev
- Štrkové lôžko, fr. 16-32mm
- Zemina pôvodná
- Zemina nasypaná
- Štrkový okapový chodník
- Vrstvy zelenej strechy, viď skladby konštrukčných vrstiev
- Nopová fólia, výška nopu 8 mm, materiál HDPE
- Hranica riešenej parcely
- Úroveň pôvodného terénu
- Betónové konštrukcie, podkladný betón, betónové lôžko pre obrubníky, bližšie špecifikácie viď časť statika
- Separačno-výstužná geotextília 200g/m2

Všetky navrhované vlastnosti materiálov je možné nahradiť obdobnými materiálmi s rovnakými stavebnotechnickými a fyzikálnymi vlastnosťami iných certifikovaných výrobcov.
Každú zmenu oproti tomuto projektu je nutné odsúhlasiť so zodpovedným projektantom. Projektanti nezodpovedajú za chyby vzniknuté nedodržaním nápisu a pokynov
tejto PD, preto je potrebné každú zmenu vopred konzultovať s projektantmi.
Projekt poškodať, zveriť, rozmnožiť, používať na účely inej stavby, ukázať z neho odpisy, výpisy alebo kopie bez písomného súhlasu autorov je porušenie platných práv!

119,40
m n.m. = ± 0,000 | paré

stavebník	STEBERG s.r.o., Hlavná 292, 925 92 Topoľnica		VISIA
generálny projektant	VISIA s.r.o., Sládkovičova 2052/50A, 927 01 Šaľa		
zodpovedný projektant	Ing. Ladislav Chatrnúch	číslo revízie	
autor	Ing. Arch. Michal Babinec	dátum revízie	
vypracoval	Ing. Michal Klenovič	stupeň	RPD
		dátum	04/2021
kontroloval	Ing. Peter Fülöp	číslo zákazky	021CL200204
profesia	architektúra		
názov stavby	**SKLADOVÁ HALA S ADMINISTRATÍVOU SO101, SO102**		
miesto stavby	p.č. 5187/170, 5187/171, k.ú. Galanta	mierka	1:50
stavebný objekt	SO 101, SO 102	formát	1260X594
názov výkresu	REZY	číslo výkresu	D1-101-05