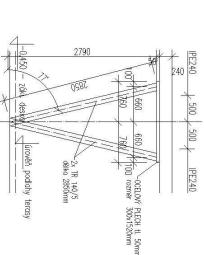


SCHEMA OSÁZENÍ OCELÝCH PRŮVLAKŮ NA OCEL. SLoupce



LEGENDA MÍSTNOSTI:

POJMENÍ MÍSTNOSTI	ČÍSLO MÍSTNOSTI	TRUHA	PROFIL	PROJEKČNÍ PRŮVLAK	PROJEKČNÍ SLouP	PROJEKČNÍ PRŮVLAK
101	VSTUPNÍ HALA	2027	KEPANI OÚ28x34	P1	STAVOKA OÚ18x34	SKP-PROJEKČE
102	TEPLOTNÍ MĚŘIČ	1344	KEPANI OÚ28x34	P1	STAVOKA OÚ18x34	SKP-PROJEKČE
103	WC	216	KEPANI OÚ28x34	P1	KEPANI OÚ28x34	SKP-PROJEKČE
104	SLUŽB. K. 1	247	KEPANI OÚ28x34	P1	STAVOKA OÚ18x34	SKP-PROJEKČE
105	KOUPELNA	1231	KEPANI OÚ28x34	P1	KEPANI OÚ28x34	SKP-PROJEKČE
106	KUCHA	2025	WML	P2	STAVOKA OÚ18x34	SKP-PROJEKČE
107	LODŽIE	1924	WML	P2	STAVOKA OÚ18x34	SKP-PROJEKČE
108	SPALN.	1500	WML	P2	STAVOKA OÚ18x34	SKP-PROJEKČE
109	BRNO	1620	KEPANI OÚ28x34	P1/P2	STAVOKA OÚ18x34	SKP-PROJEKČE
110	PRŮVLAČ.	407	WML	P2	STAVOKA OÚ18x34	SKP-PROJEKČE
111	KUCHA	1803	WML	P2	STAVOKA OÚ18x34	SKP-PROJEKČE
112	KUCHA	1803	WML	P2	STAVOKA OÚ18x34	SKP-PROJEKČE
113	KUCHA	1725	WML	P2	STAVOKA OÚ18x34	SKP-PROJEKČE
114	KOUPELNA	1111	KEPANI OÚ28x34	P1	KEPANI OÚ28x34	SKP-PROJEKČE
115	SPR.	238	KEPANI OÚ28x34	P1	STAVOKA OÚ18x34	SKP-PROJEKČE
116	TERASA	1373	KEPANI OÚ28x34	...	KEPANI OÚ28x34	SKP-PROJEKČE

LEGENDA MATERIÁLŮ:

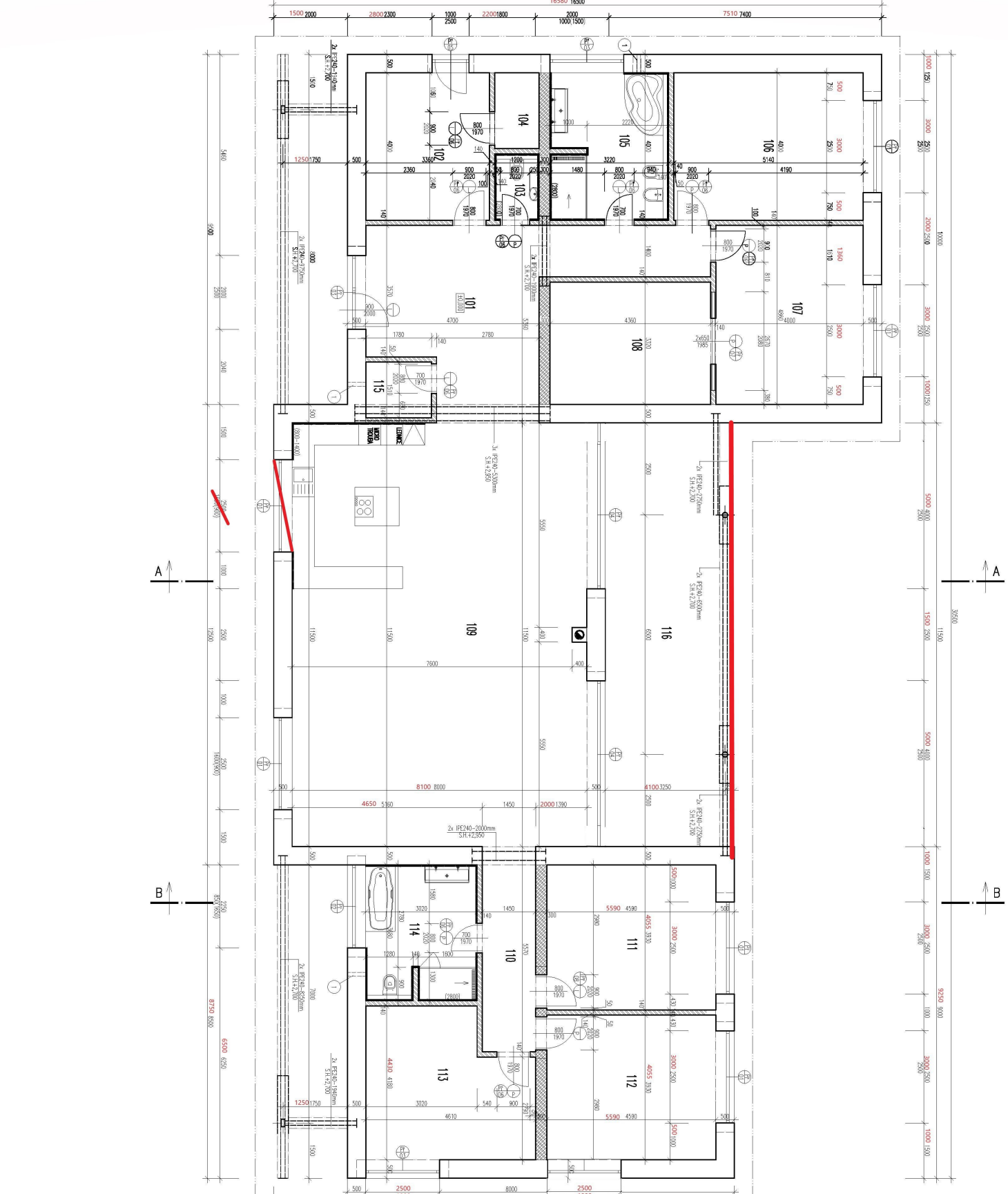
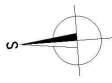
- MNOHE ZÁVITĚ HEZLEČEK ŘEŠNÝ 50, hmotnost 11, 500mm 500/249/249mm, M4, P10, P20
- MNOHE ZÁVITĚ HEZLEČEK ŘEŠNÝ 20, hmotnost 11, 500mm 300/249/249mm, M4, P10, P20
- PRŮVLAK ZÁVITĚ HEZLEČEK ŘEŠNÝ 14, hmotnost 11, 500mm 140/67/249mm, M4, P10, P20
- KOLÉNKOVÉ TĚLISKO HEZLEČEK ŘEŠNÝ 14, hmotnost 11, 500mm
- PŘEKLADKA OTRNÝ V PŘESHOVĚ TĚLISKOHEZLEČEK, hmotnost 10, kolíková M4, P10, P20
- OCELOVÝ SLOUP PRŮVLAK 140/3
- PRŮVLAKOVÁ VÝKLADKA

LEGENDA PŘEKLADŮ:

- 5x příkl. HEZLEČEK 23.8-530x140p, celková EPS 11, 150mm, celkem 21s
- 5x příkl. HEZLEČEK 28.8-575x140p, celková EPS 11, 150mm, celkem 11s
- 5x příkl. HEZLEČEK 28.8-530x140p, celková EPS 11, 150mm, celkem 20s
- 3x celk. příkl. PRŮVLAK-4-480mmx140p, celková EPS 11, 140mm, celkem 21s
- 5x příkl. HEZLEČEK 28.8-125x140p, celková EPS 11, 150mm, celkem 11s
- 1x příkl. HEZLEČEK 16.5-125, celkem 9s
- 1x příkl. HEZLEČEK 14.5-300, celkem 11s
- 4x příkl. HEZLEČEK 28.8-530, celkem 11s

POZNÁMKY:

- 1 PŘESHOV STANOVU MĚŘENÍM KONTROLOVANÝ, DNÍM, S.H. 42.300
- VŠEOBECNÁ ÚKOLA STAVBY A KONSTRUKČNÍ SOUČINNOSTI SÚDĚL DŮLEŽITĚ NEJELU NA SPOKOENÍ MONTÁŽNÍKŮ STAVBY
- VEŠKÉ DŮKLAZY PŘEVÝ V KONSTRUKČNÍM
- DŮLEŽITĚ KONTROLOVAT HODNĚNÍ SÚDĚL PŘEVÝ DĚL S.H.



ZODPOVĚDNÝ PROJEKTANT: Ing. LUDMILA MAJARA

VYKONATEL: Ing. LUDMILA MAJARA

MÍSTNOST: KUCHA

OBJEDNATEL: ANTONÍN ŘEŠNÝ A JIŘÍNA ŘEŠOVÁ

ADRESA: SOUKAŤSKÝ NÁSTĚPÍ 40, 390 01 KATOV

NOVOSTAVBA RODINNÉHO DOMU
na parcele č. 3025/18 a 3034/20, k.ú. Katovy

Č. VÝKRESU: 1.50

Č. VÝKRESU: D1.1.01

