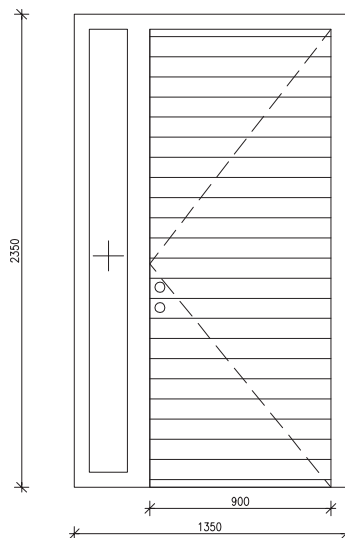


W01

SCHEMATICKE ZOBRAZENÍ  
POHLED Z EXTERIÉRU



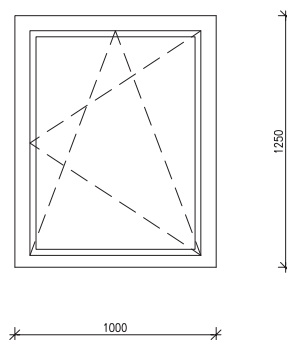
**POZNÁMKA:**

ROZMĚRY UVEDENÉ V TĚTO DOKUMENTACI JSOU POUZE ORIENTAČNÍ.  
DODAVATEL MÁ POVINNOST OVĚŘIT POTŘEBNÉ ROZMĚRY PŘÍMO NA STAVBĚ.

DVEŘE S BOČNÍM SVĚTLÍKEM	ORIENTAČNÍ ROZM.	PODL.	Σ
MATERIÁL: VÍCEVRSTVÁ NENAPOJOVANÁ DŘEVĚNÁ LAMELA (BOROVICE, SMRK, APOD.) ZASKLENÍ: IZOLAČNÍ DVOJSKLO 4-16-4 mm $U_g = \text{max. } 1,1 \text{ W}/(\text{m}^2\text{K})$ $U_d = \text{max. } 1,5 \text{ W}/(\text{m}^2\text{K})$ TŘÍDA ZVUKOVÉ IZOLACE OKEN: MIN TZI 2 POVRCHOVÁ OPRAVA: ZÁKLAD + VYSOKOTLAKÝ NÁSTRÍK LAZUROVACÍM (KRYCÍM) LAKEM NA BÁZI AKRYL. PRYSKYŘIC KOVÁNÍ: ROZETOVÉ, BEZPEČNOSTNÍ PŘÁH: HLINÍKOVÝ S PŘERUŠENÝM TEPELNÝM MOSTEM	VÝŠKA 2350 mm  ŠÍŘKA 1350 mm	1.NP	1
		2.NP	0
	CELKEM		

W02

SCHEMATICKE ZOBRAZENÍ  
POHLED Z EXTERIÉRU



**POZNÁMKA:**

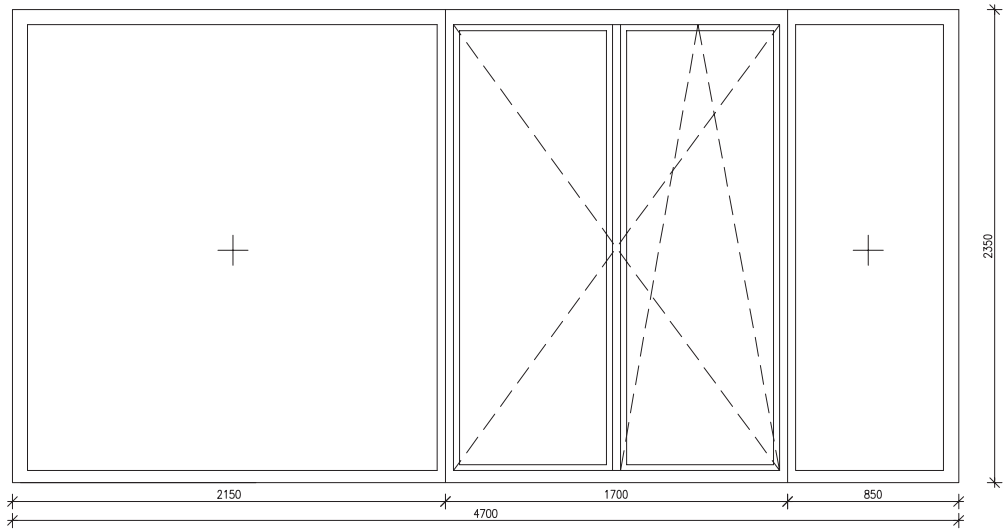
ROZMĚRY UVEDENÉ V TĚTO DOKUMENTACI JSOU POUZE ORIENTAČNÍ.  
DODAVATEL MÁ POVINNOST OVĚŘIT POTŘEBNÉ ROZMĚRY PŘÍMO NA STAVBĚ.

OKNO	ORIENTAČNÍ ROZM.	PODL.	Σ
MATERIÁL: VÍCEVRSTVÁ NENAPOJOVANÁ DŘEVĚNÁ LAMELA (BOROVICE, SMRK, APOD.) ZASKLENÍ: IZOLAČNÍ DVOJSKLO 4-16-4 mm PARAMETRY $U_g = \text{max. } 1,1 \text{ W}/(\text{m}^2\text{K})$ TŘÍDA ZVUKOVÉ IZOLACE OKEN: MIN TZI 2 POVRCHOVÁ OPRAVA: ZÁKLAD + VYSOKOTLAKÝ NÁSTRÍK LAZUROVACÍM (KRYCÍM) LAKEM NA BÁZI AKRYL. PRYSKYŘIC OKAPNICE: ELOXOVANÝ HLINÍK (RÁM I KŘÍDLO) KOVÁNÍ: CELOOBOVODOVÉ ČTYŘPOLOHOVÉ S MIKROVENTILACÍ VNITŘNÍ PARAPET: DÝHOVANÁ DT + NÁKLÍŽEK 1000x190 mm	VÝŠKA 1250 mm  ŠÍŘKA 1000 mm	1.NP	2
		2.NP	0
	CELKEM		

UVEDENÝ VÝPIS A ROZMĚRY VÝPLNÍ JE URČEN POUZE JAKO PODKLAD PRO VÝBĚR ZHOTOVITELE, NEJEDNÁ SE O VÝROBNÍ DOKUMENTACI !!!  
PŘED MONTÁŽÍ BUDE PROVEDENO PODROBNÉ ZAMĚŘENÍ OTVORŮ.

W03

POHLED Z EXTERIÉRU  
SCHEMATICKE ZOBRAZENÍ



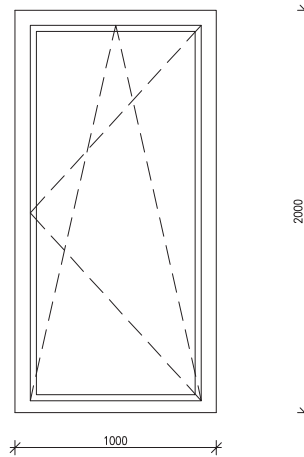
**POZNÁMKA:**

ROZMĚRY UVEDENÉ V TĚTO DOKUMENTACI JSOU POUZE ORIENTAČNÍ.  
DODAVATEL MÁ POVINNOST OVĚŘIT POTŘEBNÉ ROZMĚRY PŘÍMO NA STAVBĚ.

FRANCOUZSKÉ OKNO	ORIENTAČNÍ ROZM.	PODL.	Σ
MATERIÁL: VÍCEVRSTVÁ NENAPOJOVANÁ DŘEVĚNÁ LAMELA (BOROVICE, SMRK, APOD.) ZASKLENÍ: IZOLAČNÍ DVOJSKLO 4-16-4 mm PARAMETRY Ug=max. 1,1 W/(m²*K) TŘÍDA ZVUKOVÉ IZOLACE OKEN: MIN TZI 2 POUZÍVÁNÍ: ZÁKLAD + VYSOKOTLAKÝ NÁSTRÍK LAZUROVACÍM (KRYCÍM) LAKEM NA BÁZI AKRYL. PRYSKYŘIC OKAPNICE: ELOXOVANÝ HLINÍK (RÁM I KŘÍDLO) KOVÁNÍ: POSUVNÉ S MIKROVENTILACÍ	VÝŠKA 2350 mm  ŠÍŘKA 4700 mm	1.NP	1
		2.NP	0
CELKEM			1

W04

SCHEMATICKE ZOBRAZENÍ  
POHLED Z EXTERIÉRU



**POZNÁMKA:**

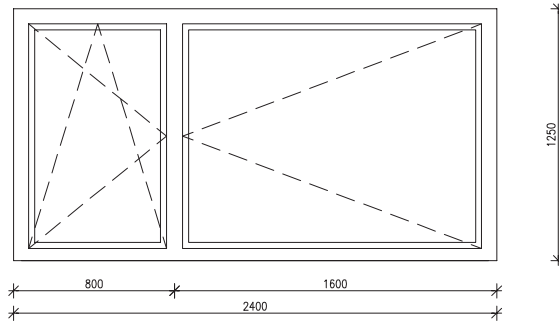
ROZMĚRY UVEDENÉ V TĚTO DOKUMENTACI JSOU POUZE ORIENTAČNÍ.  
DODAVATEL MÁ POVINNOST OVĚŘIT POTŘEBNÉ ROZMĚRY PŘÍMO NA STAVBĚ.

OKNO	ORIENTAČNÍ ROZM.	PODL.	Σ
MATERIÁL: VÍCEVRSTVÁ NENAPOJOVANÁ DŘEVĚNÁ LAMELA (BOROVICE, SMRK, APOD.) ZASKLENÍ: IZOLAČNÍ DVOJSKLO 4-16-4 mm PARAMETRY Ug=max. 1,1 W/(m²*K) TŘÍDA ZVUKOVÉ IZOLACE OKEN: MIN TZI 2 POUZÍVÁNÍ: ZÁKLAD + VYSOKOTLAKÝ NÁSTRÍK LAZUROVACÍM (KRYCÍM) LAKEM NA BÁZI AKRYL. PRYSKYŘIC OKAPNICE: ELOXOVANÝ HLINÍK (RÁM I KŘÍDLO) KOVÁNÍ: CELOOBOVODOVÉ ČTYŘPOLOHOVÉ S MIKROVENTILACÍ VNITŘNÍ PARAPET: DÝHOVANÁ DT + NÁKLÍŽEK 1000x190 mm	VÝŠKA 2000 mm  ŠÍŘKA 1000 mm	1.NP	1
		2.NP	0
CELKEM			1

UVEDENÝ VÝPIS A ROZMĚRY VÝPLNÍ JE URČEN POUZE JAKO PODKLAD PRO VÝBĚR ZHOTOVITELE, NEJEDNÁ SE O VÝROBNÍ DOKUMENTACI !!!  
PŘED MONTÁŽÍ BUDE PROVEDENO PODROBNÉ ZAMĚŘENÍ OTVORŮ.

W05

SCHEMATICKÉ ZOBRAZENÍ  
POHLED Z EXTERIÉRU



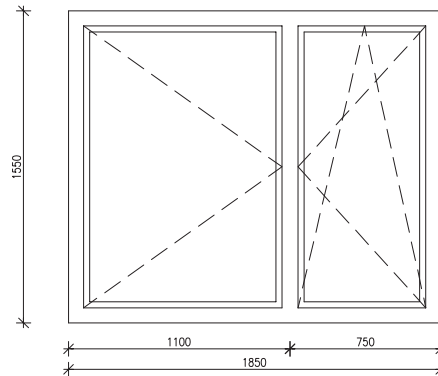
**POZNÁMKA:**

ROZMĚRY UVEDENÉ V TĚTO DOKUMENTACI JSOU POUZE ORIENTAČNÍ.  
DODAVATEL MÁ POVINNOST OVĚŘIT POTŘEBNÉ ROZMĚRY PŘÍMO NA STAVBĚ.

OKNO	ORIENTAČNÍ ROZM.	PODL.	Σ
MATERIÁL: VÍCEVRSTVÁ NENAPOJOVANÁ DŘEVĚNÁ LAMELA (BOROVICE, SMRK, APOD.) ZASKLENÍ: IZOLAČNÍ DVOJSKLO 4-16-4 mm PARAMETRY Ug=max. 1,1 W/(m²*K) TŘÍDA ZVUKOVÉ IZOLACE OKEN: MIN TZI 2 POVRCHOVÁ OPRAVA: ZÁKLAD + VYSOKOTLAKÝ NÁSTRÍK LAZUROVACÍM (KRYCÍM) LAKEM NA BÁZI AKRYL. PRYSKYŘIC OKAPNICE: ELOXOVANÝ HLINÍK (RÁM I KŘÍDLO) KOVÁNÍ: CELOOBVODOVÉ ČTYŘPOLOHOVÉ S MIKROVENTILACÍ VNITŘNÍ PARAPET: DÝHOVANÁ DT + NÁKLÍŽEK 2400x190 mm	VÝŠKA 1250 mm  ŠÍŘKA 2400 mm	1.NP	0
		2.NP	1
	CELKEM		

W06

SCHEMATICKÉ ZOBRAZENÍ  
POHLED Z EXTERIÉRU



**POZNÁMKA:**

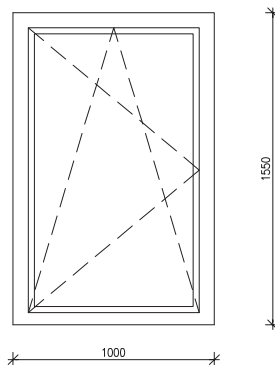
ROZMĚRY UVEDENÉ V TĚTO DOKUMENTACI JSOU POUZE ORIENTAČNÍ.  
DODAVATEL MÁ POVINNOST OVĚŘIT POTŘEBNÉ ROZMĚRY PŘÍMO NA STAVBĚ.

OKNO	ORIENTAČNÍ ROZM.	PODL.	Σ
MATERIÁL: VÍCEVRSTVÁ NENAPOJOVANÁ DŘEVĚNÁ LAMELA (BOROVICE, SMRK, APOD.) ZASKLENÍ: IZOLAČNÍ DVOJSKLO 4-16-4 mm PARAMETRY Ug=max. 1,1 W/(m²*K) TŘÍDA ZVUKOVÉ IZOLACE OKEN: MIN TZI 2 POVRCHOVÁ OPRAVA: ZÁKLAD + VYSOKOTLAKÝ NÁSTRÍK LAZUROVACÍM (KRYCÍM) LAKEM NA BÁZI AKRYL. PRYSKYŘIC OKAPNICE: ELOXOVANÝ HLINÍK (RÁM I KŘÍDLO) KOVÁNÍ: CELOOBVODOVÉ ČTYŘPOLOHOVÉ S MIKROVENTILACÍ VNITŘNÍ PARAPET: DÝHOVANÁ DT + NÁKLÍŽEK 1850x190 mm	VÝŠKA 1550 mm  ŠÍŘKA 1850 mm	1.NP	0
		2.NP	2
	CELKEM		

UVEDENÝ VÝPIS A ROZMĚRY VÝPLNÍ JE URČEN POUZE JAKO PODKLAD PRO VÝBĚR ZHOTOVITELE, NEJEDNÁ SE O VÝROBNÍ DOKUMENTACI !!!  
PŘED MONTÁŽÍ BUDE PROVEDENO PODROBNÉ ZAMĚŘENÍ OTVORŮ.

W07

SCHEMATICKÉ ZOBRAZENÍ  
POHLED Z EXTERIÉRU



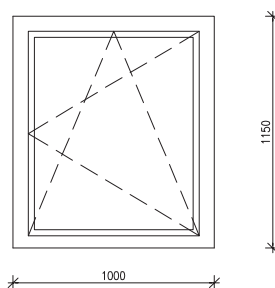
**POZNÁMKA:**

ROZMĚRY UVEDENÉ V TĚTO DOKUMENTACI JSOU POUZE ORIENTAČNÍ.  
DODAVATEL MÁ POVINNOST OVĚŘIT POTŘEBNÉ ROZMĚRY PŘÍMO NA STAVBĚ.

OKNO	ORIENTAČNÍ ROZM.	PODL.	Σ
MATERIÁL: VÍCEVRSTVÁ NENAPOJOVANÁ DŘEVĚNÁ LAMELA (BOROVICE, SMRK, APOD.) ZASKLENÍ: IZOLAČNÍ DVOJSKLO 4-16-4 mm PARAMETRY Ug=max. 1,1 W/(m²*K) TŘÍDA ZVUKOVÉ IZOLACE OKEN: MIN TZI 2 POVRCHOVÁ OPRAVA: ZÁKLAD + VYSOKOTLAKÝ NÁSTRÍK LAZUROVACÍM (KRYCÍM) LAKEM NA BÁZI AKRYL. PRYSKYŘIČ OKAPNICE: ELOXOVANÝ HLINÍK (RÁM I KŘÍDLO) KOVÁNÍ: CELOOBVODOVÉ ČTYŘPOLOHOVÉ S MIKROVENTILACÍ VNITŘNÍ PARAPET: DÝHOVANÁ DT + NÁKLÍŽEK 1000x190 mm	VÝŠKA 1550 mm  ŠÍŘKA 1000 mm	1.NP	0
		2.NP	1
		CELKEM	1

W08

SCHEMATICKÉ ZOBRAZENÍ  
POHLED Z EXTERIÉRU



**POZNÁMKA:**

ROZMĚRY UVEDENÉ V TĚTO DOKUMENTACI JSOU POUZE ORIENTAČNÍ.  
DODAVATEL MÁ POVINNOST OVĚŘIT POTŘEBNÉ ROZMĚRY PŘÍMO NA STAVBĚ.

OKNO	ORIENTAČNÍ ROZM.	PODL.	Σ
MATERIÁL: VÍCEVRSTVÁ NENAPOJOVANÁ DŘEVĚNÁ LAMELA (BOROVICE, SMRK, APOD.) ZASKLENÍ: IZOLAČNÍ DVOJSKLO 4-16-4 mm PARAMETRY Ug=max. 1,1 W/(m²*K) TŘÍDA ZVUKOVÉ IZOLACE OKEN: MIN TZI 2 POVRCHOVÁ OPRAVA: ZÁKLAD + VYSOKOTLAKÝ NÁSTRÍK LAZUROVACÍM (KRYCÍM) LAKEM NA BÁZI AKRYL. PRYSKYŘIČ OKAPNICE: ELOXOVANÝ HLINÍK (RÁM I KŘÍDLO) KOVÁNÍ: CELOOBVODOVÉ ČTYŘPOLOHOVÉ S MIKROVENTILACÍ VNITŘNÍ PARAPET: DÝHOVANÁ DT + NÁKLÍŽEK 1000x190 mm	VÝŠKA 1150 mm  ŠÍŘKA 1000 mm	1.NP	0
		2.NP	1
		CELKEM	1

UVEDENÝ VÝPIS A ROZMĚRY VÝPLNÍ JE URČEN POUZE JAKO PODKLAD PRO VÝBĚR ZHOTOVITELE, NEJEDNÁ SE O VÝROBNÍ DOKUMENTACI !!!  
PŘED MONTÁŽÍ BUDE PROVEDENO PODROBNÉ ZAMĚŘENÍ OTVORŮ.