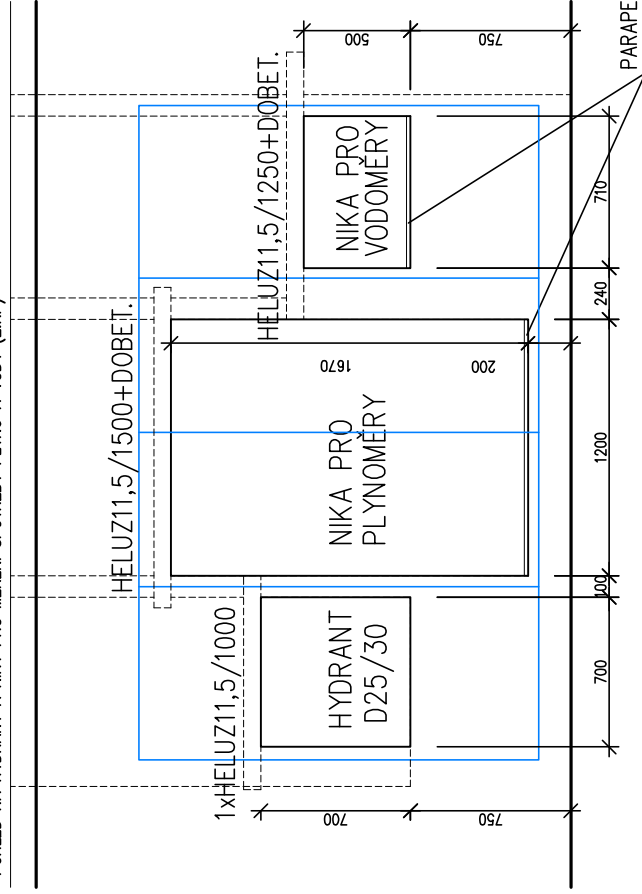


ROZMĚRY (mm)	POPIS	(ks)
--------------	-------	------

(T7) 3105/1910 ATYPICKÉ NÁBYTKOVÉ DVEŘE ELEKTROMĚRŮ A PLYNOMĚRŮ NA CHODBÁCH 3 ks

SOUČÁSTI VÝROBKU BUDOU TAKÉ 2 DŘEVĚNÉ PARAPETY Z BÍLÉ MATNÉ DTDL.

POHLED NA HYDRANT A NIKY PRO MĚŘENÍ SPOTŘEBY PLYNU A VODY (2.NP)



RÁM A DVEŘE:

HLADKÉ PLNÉ DVEŘE V RÁMU, LAMINOVANÁ DŘEVOTRÍSKOVÁ DESKA, EGGER LÁVOVĚ ŠEDA MAT: DTDL U741 ST9 2800/2070/18 mm, (MATNÉ TMAVOŠEDÉ LAMINO), ABS HRANY 1 mm, STEJNÝ ODSTÍN JAKO DESKY. RÁM BUDE KOTVENÝ POMOCÍ VRUTŮ A HMOŽDINEK DO ZDĚNÝCH PŘÍČEK, MONTÁŽ PO MALBÁCH STĚN. 4 ZÁVĚSY PO VÝŠCE NA KAŽDÁ DVIŘKA. UZAVÍRÁNÍ NA MAGNETY.

ÚCHYTKY:

ZAPUŠTĚNÉ HLINIKOVÉ – TULIP č: 37008, DÉLKA: 337, ŠÍŘKA: 42 mm, SWISLE, ODSAZENÉ OD OKRAJE DVIŘEK 70 mm.

OZNAČENÍ:

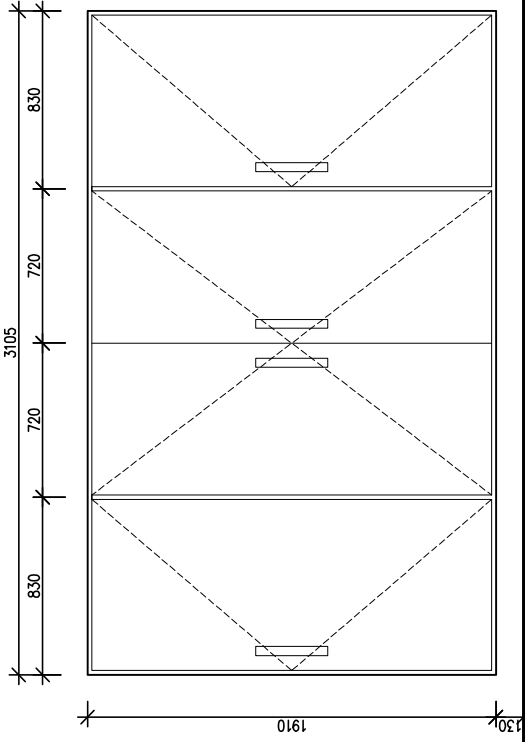
NA DVEŘÍCH HYDRANTU BUDE PŘEDEPSANÝ PIKTOGRAM 200x300 mm S NÁPISEM "HYDRANT" (BEZPEČNOSTNÍ POŽÁRNÍ ZNAČKY). NA DVIŘKÁCH PRO VODOMĚRY A PLYNOMĚRY BUDOU TAKÉ PŘÍSLUŠNÉ PIKTOGRAMY NEBO POPISY.

PARAPETY:

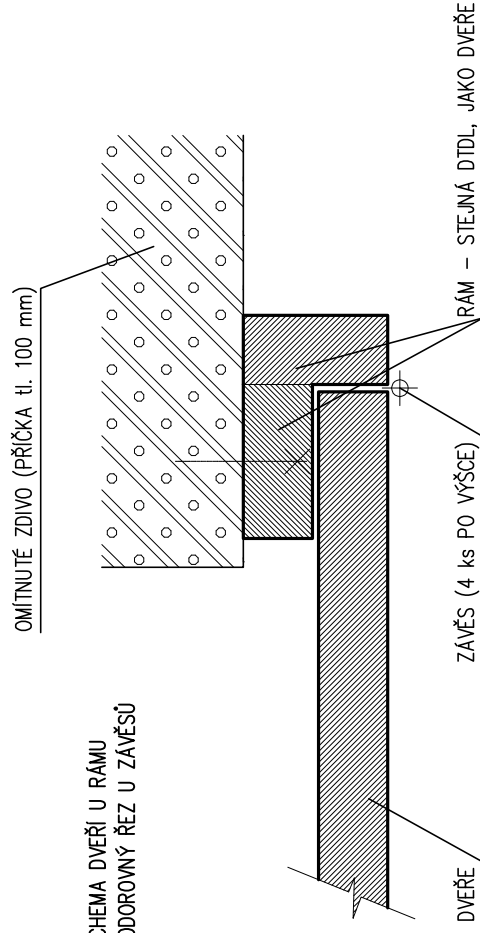
V OBOU NIKÁCH BUDOU NALEPENY PARAPETY Z BÍLÉHO LAMINA. ROZMĚRY: 1200x260 mm – 1 ks a 710x260 mm – 1 ks. PARAPETY BUDOU NALEPENY PO OMÍTKÁCH. BUDOU PŘESAHOVAT cca 10 mm PŘES OTVOR. HRANY: ABS, STEJNÝ ODSTÍN, JAKO DESKY.

POZNÁMKY:

- BAREVNÉ ŘEŠENÍ MUSÍ PŘED VÝROBOU DVEŘÍ ODSOUHLASIT INVESTOR.
- DODAVATEL DVIŘEK PŘED VÝROBOU ZPRACUJE A PŘEDLOŽÍ KE SCHVALENÍ DILENSKOU DOKUMENTACÍ VÝROBKU.



SCHEMA DVEŘÍ U RÁMU VODOROVNÝ ŘEZ U ZÁVĚSŮ



POHLED NA ATYPICKÉ NÁBYTKOVÉ DVEŘE