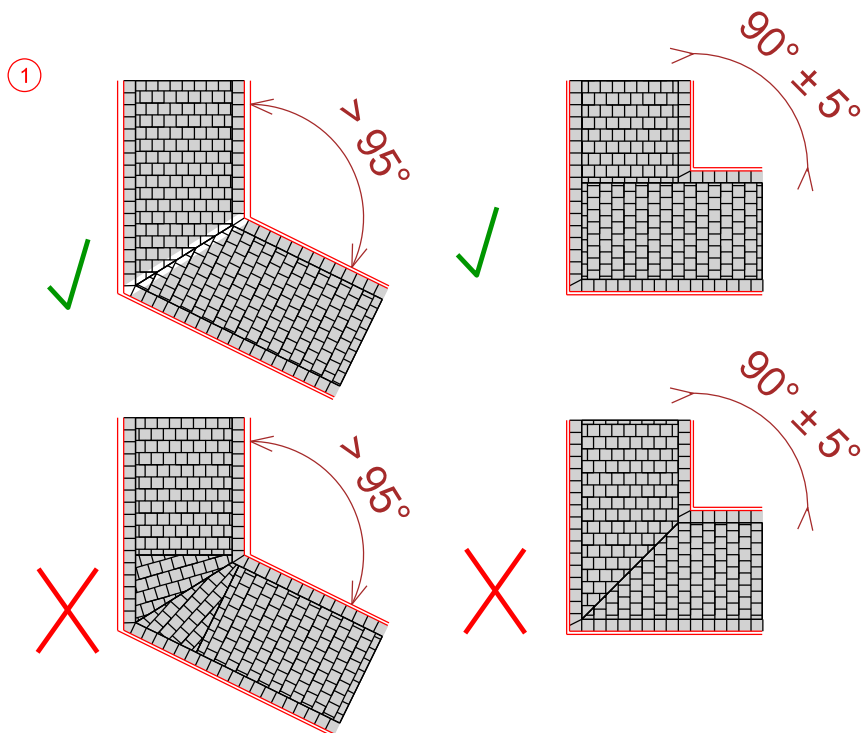


Skladba dlažby - mozaika

Dlažba bude primárně skládaná podél vnější obruby, dořezy tedy vyjdou k vnitřní obrubě, případně k budově.

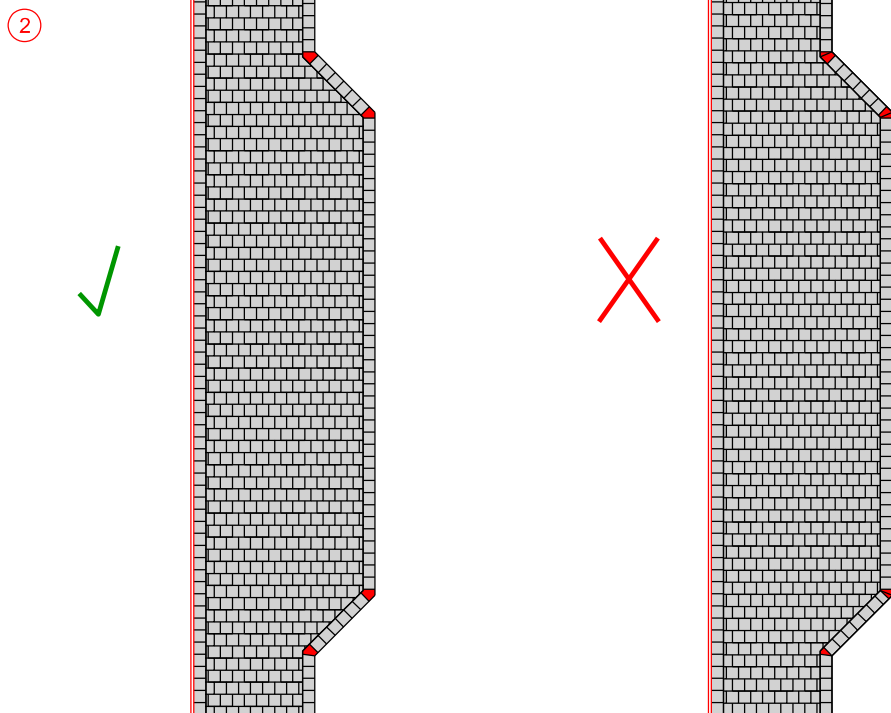
Pouze na větším prostranství, jehož charakter určuje spíše budova, než poloha komunikace, se bude dlažba řídit hranou budovy.

Vzor vyskládaný v dlažbě na takovémto prostranství by měl být řešen individuálně s architektem nebo jinou způsobilou osobou.



Zalomení chodníku o úhlu $90^\circ \pm 5^\circ$: Dlažba bude navázána kolmo.

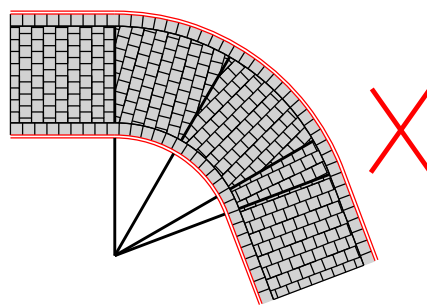
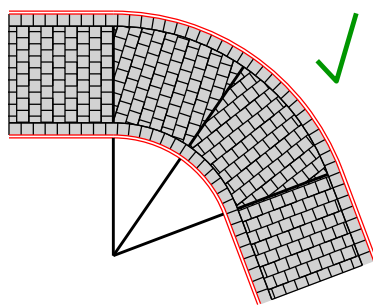
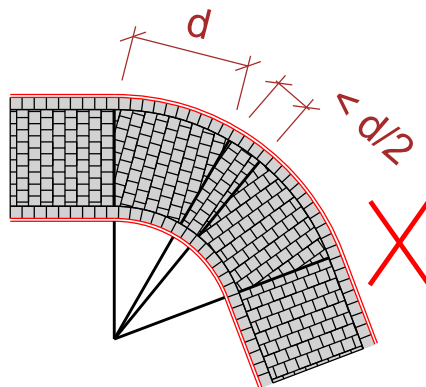
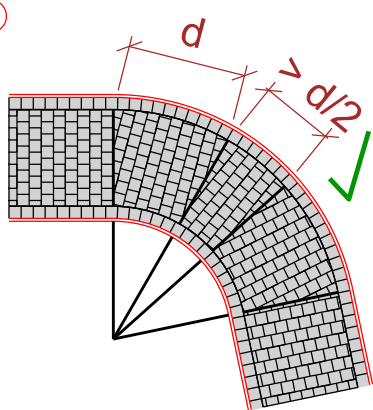
Zalomení o větším, nebo menším úhlu: Dlažba bude z obou stran dotažena k ose zalomení.



Po stranách bude mozaiková dlažba lemována jedním souvislým pruhem ze stejných dlaždic. Pruh bude přednostně skládan z celých dlaždic.

Pokud nebude možné zachovat celé dlaždice, bude skládan z co největších kusů těchto dlaždic.

3



Oblouk bude dlážděn po 30° úsecích.

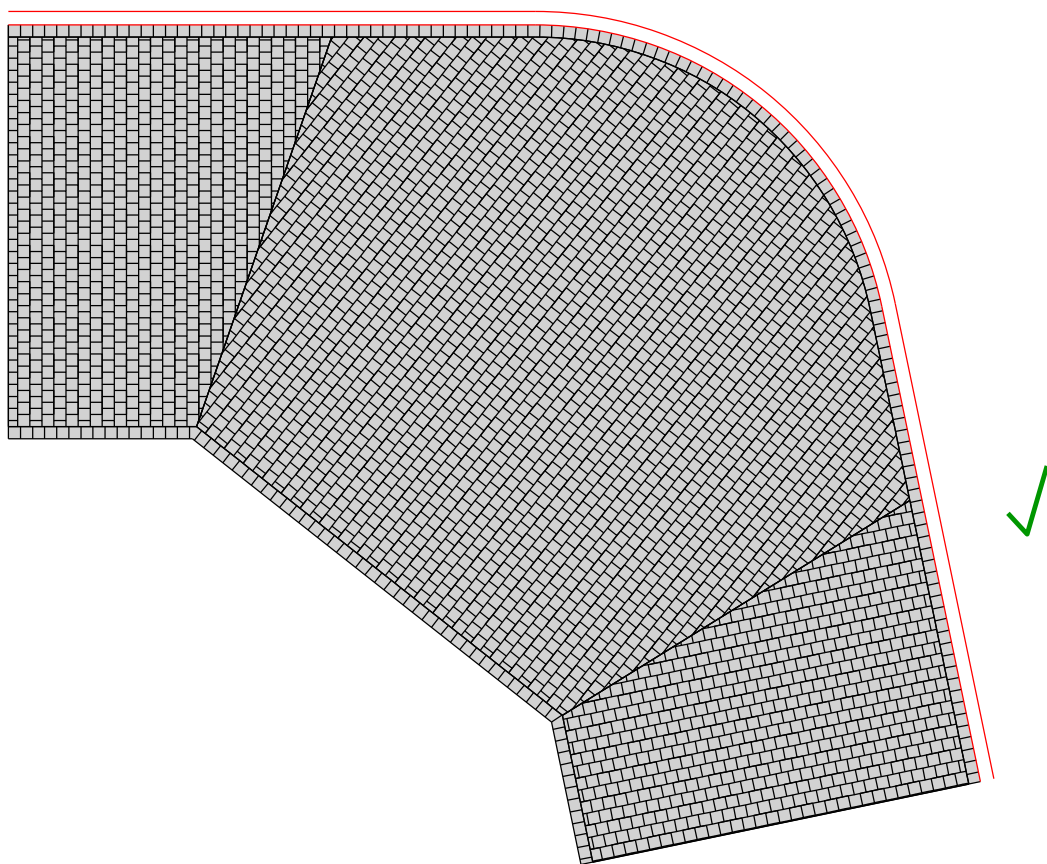
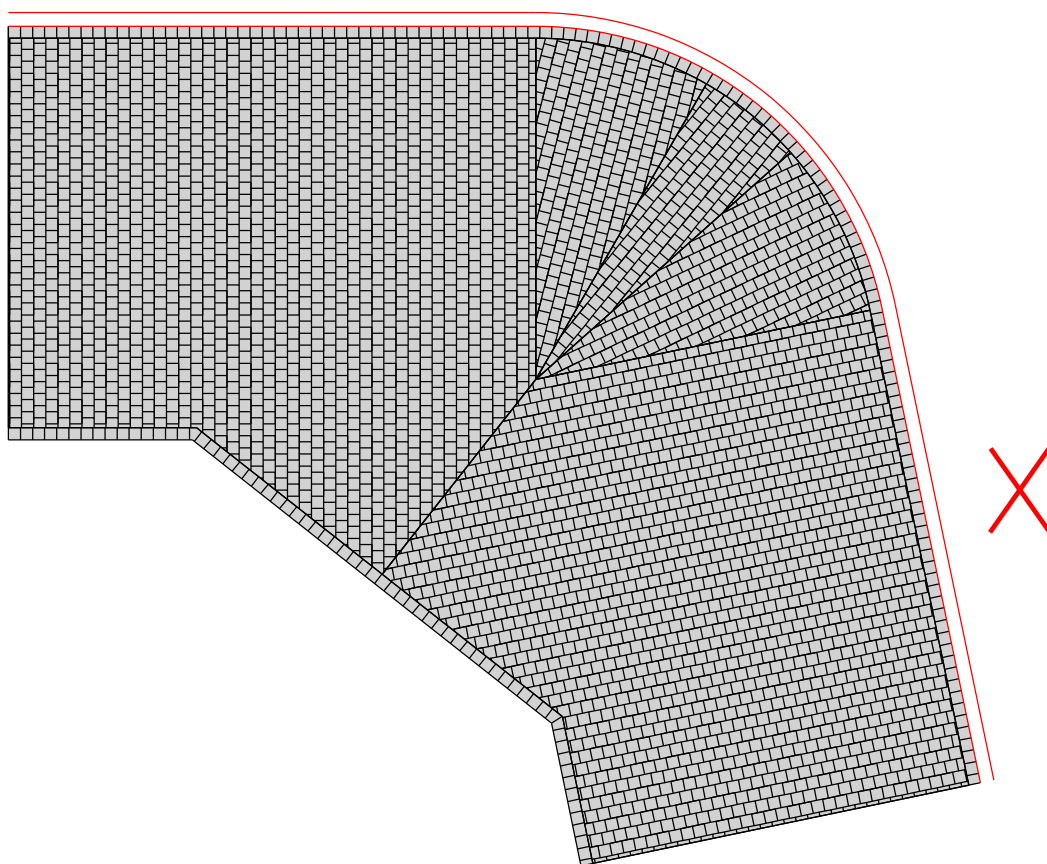
Klín, na který nevyjde plných 30°, bude umístěn ve středu oblouku (Ne na konci).

Pokud vyjde klín příliš malý, budou sousední klíny protaženy až do pomyslného středu tohoto klínu.

Skladba dlažby - mozaika - větší prostranství

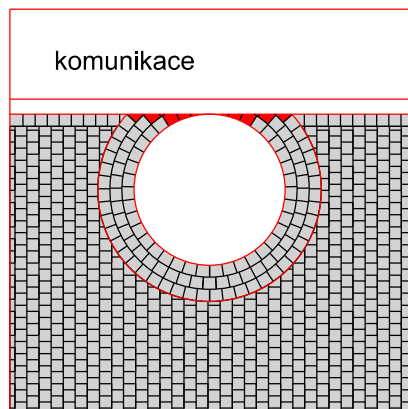
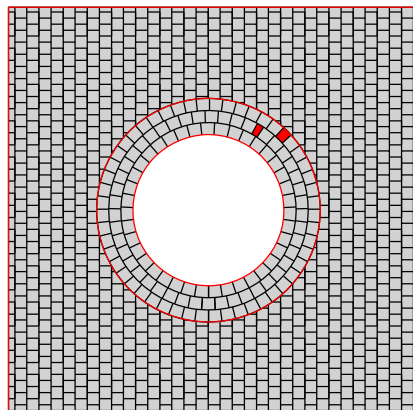
Na větším prostranství, jehož charakter určuje spíše budova, než poloha komunikace, se bude dlažba řídit hranou budovy.

Vzor vyskládaný v dlažbě na takovémto prostranství by měl být řešen individuálně s architektem nebo jinou způsobilou osobou.



Skladba dlažby - mozaika - odláždění prvků

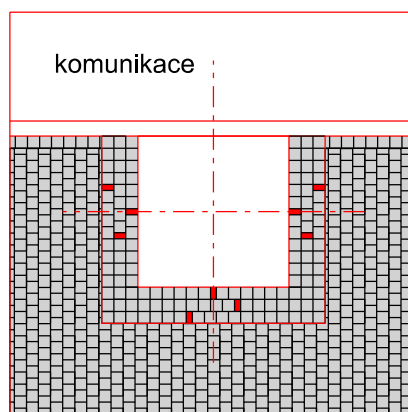
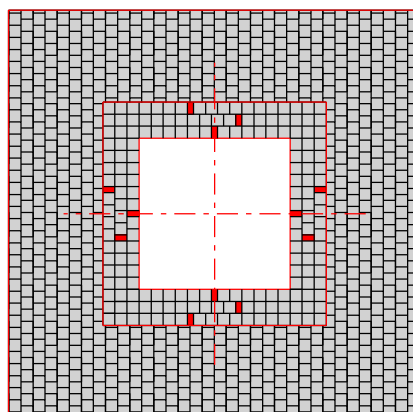
Prvky v průběžné dlažbě budou lemovány 3 řadami mozaiky podle následujících pravidel:
Barva odláždění bude konzultována s architektem nebo jinou způsobilou osobou.



Skladba mozaiky do oblouku vždy začíná v půlce oblouku a dořezy vychází do konců oblouku.

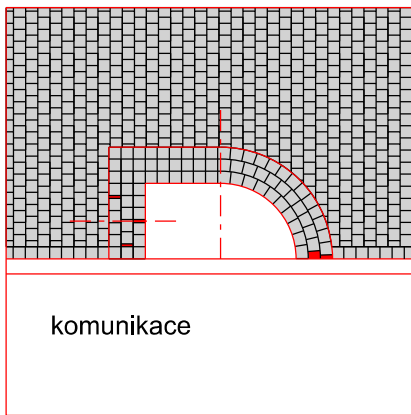
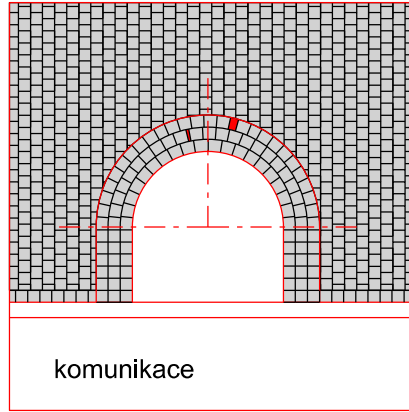
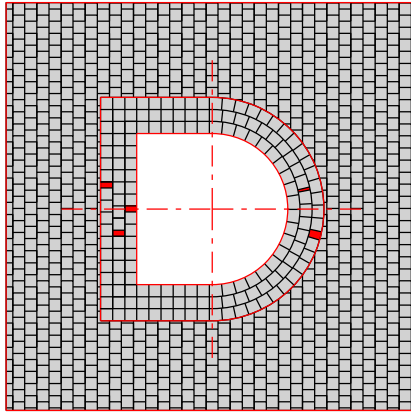
V případě celého kruhu se dořezy nesmí umísťovat přímo nad sebe, ale musí mít odstup alespoň jednu celou kostku bez návaznosti na dořezávanou.

Kruhy a oblouky menší než $R=0,05$ m se neodláždují.



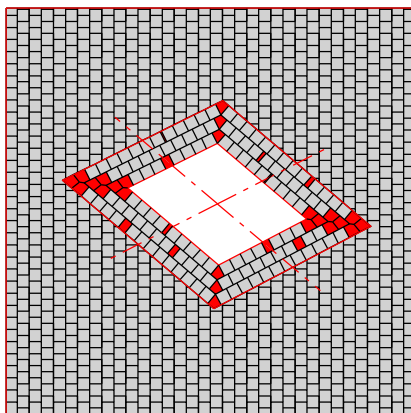
Čtverec je vyskládán vždy od rohu/od kraje a dořezy vychází na střed stran.

Dořezy nesmí být přímo nad sebou. První umísťit na osu strany a další vždy na jednu a druhou stranu s vynecháním minimálně jedné celé kostky od osy strany.



Skladba vychází z pravidel čtverce (dlažba vychází z rohu nebo od kraje). Dořezy jsou okolo osy strany, nebo okolo osy oblouku.

U oblouku dotaženého až ke kraji se dořezy ponechají k tomuto kraji.



Kosočtverec se skládá od rohů. První se položí špice rohu, pak se k ní dotvaruje co největší další dlaždice a dořezy se opět umístí k oseám stran.