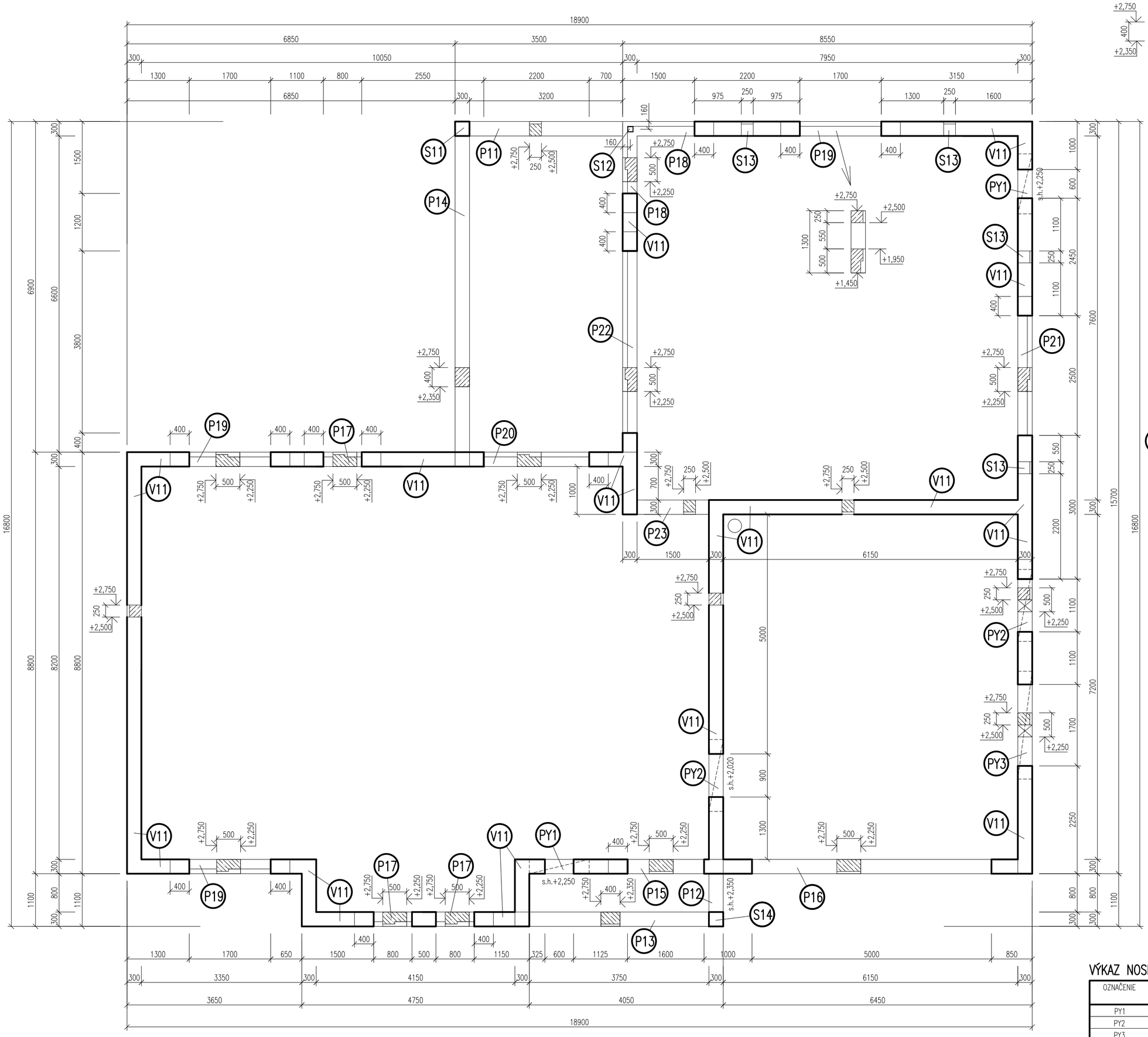

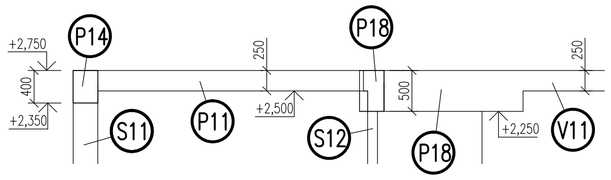

STLP S11, 1 ks

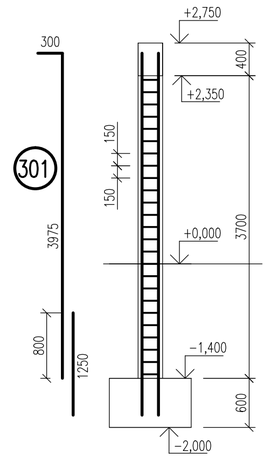

STLP S14, 1 ks

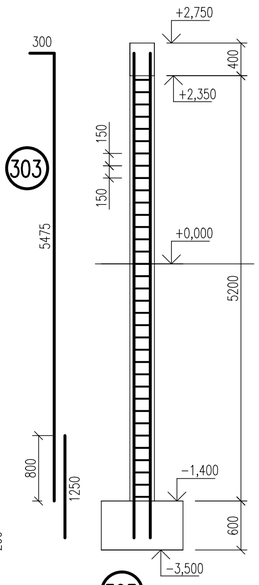

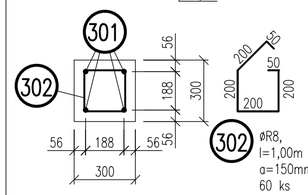

301 øR16, l=5,525m, 4 ks

302 øR8, l=1,00m a=150mm 60 ks

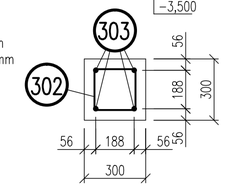

303 øR20, l=7,025m, 4 ks

STLP S13, 4 ks

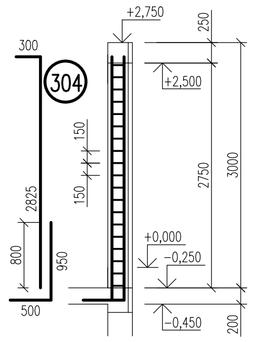

STLP S12, 1 ks

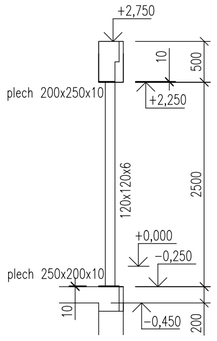

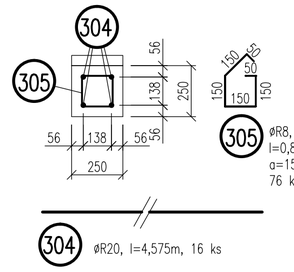

304 øR20, l=4,575m, 16 ks

305 øR8, l=0,80m a=150mm 76 ks

VÝKAZ NOSNÝCH PREKLADOV YTONG

OZNAČENIE	PRIEREZ [mm]	DĽŽKA [m]	POČET KUSOV
PY1	300x250	1,250	2
PY2	300x250	1,500	2
PY3	300x250	2,250	1

SCHÉMA ULOŽENIA VÝSTUŽE V ZÁKLADOVOM DT MURIVE

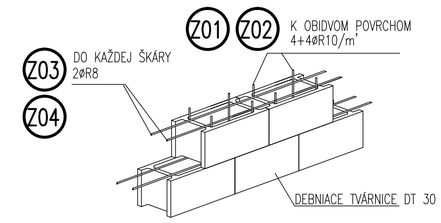

Z01 øR10, l=3,250m, 48 ks

Z02 øR10, l=1,750m, 256 ks

Z03 øR8, l=3,000m, 36 ks

Z04 øR8, l=42,000m, 6 ks

Si1 SIET 6/100x6/100, 2400x6000mm, 10 ks
SIET SPODNEJ. DOSKY 150 mm,

PREVIAZANIE VYSTUZE V ROHU

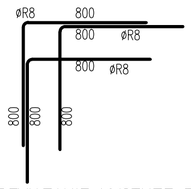

PREVIAZANIE VYSTUZE TVARU T

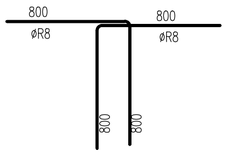

VENIEC V11, l=56,700 m

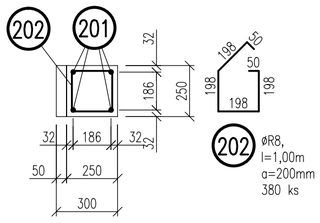

202 øR8, l=1,00m a=200mm 380 ks

201 2+2øR12, l=144,00m, 4 ks

PREVIAZANIE TVARU T

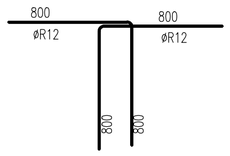

PREVIAZANIE TVARU L

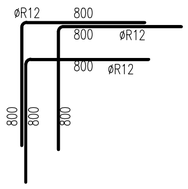

POZNÁMKY

- NA STAVBE JE POTREBNÉ OVERIŤ OKÓTOVANÉ ROZMERY A ODCHÝLKY NAHLÁSIŤ STAVEBNÉMU DOZORU.
- NEJASNOSTI MEDZI STAVEBNOU ČASŤOU, STATIKOU A OSTATNÝMI PROFESIAMI NAHLÁSIŤ STAVEBNÉMU DOZORU
- PRESTUPY V NOSNÝCH KONŠTRUKCIÁCH KOORDINOVAŤ PODĽA PROJEKTOV PROFESIÍ EL, ZT, Uk A VZT A STAVEBNEJ ČASTI. PRED MONTÁŽOU A BETÓNOVANÍM OZNAČIŤ A ZEBEZPEČIŤ PRESTUPY VEDENÍ PODĽA PROJEKTOV PROFESIÍ.
- VÝKAZ PREKLADOV OBSAHUJE LEN PREKLADY V NOSNÝCH STENÁCH.
- POČAS REALIZÁCIE JE POTREBNÉ DODRŽIAVAŤ VŠETKY PLATNÉ NORMY A TECHNOLOGICKÉ PREDPISY SÚVISIACE SO STAVEBNÝMI PRÁCAMI VYPLÝVAJÚCIMI Z PROJEKTOVEJ DOKUMENTÁCIE.
- NA ODLIŠNOSTI PROJEKTU STATIKY OPROTI SKUTOČNOSTI JE POTREBNÉ UPOVEDOMIŤ PROJEKTANTA STATIKY.
- TEPELNA IZOLACIA KONSTRUKCIÍ MUSÍ BYŤ VYHOTOVENÁ PODĽA VÝKRESOV ARCHITEKTÚRY

BETON C 25/30 (B30) –XC1(SK)–Cl 0,4–Dmax=16 –S4
VYSTUZ BST 550 (10 505), OCEL S235JRH, DREVO C24

AUTORI	ZODP. PROJEKTANT	VYPRACOVALI	
ING. IVAN JINDRA		ING. IVAN JINDRA	
MIESTO STAVBY : okr. Trnava, Smolenice IBV ZA BRÁNOU			
INVESTOR : p. MARTIN MALATINKA, TEHELNÁ 14, 917 01 TRNAVA			
RODINNÝ DOM S GARÁŽOU k. ú. Smolenice, parc. čís. 2474/67		FORMAT:	6 x A4
		DÁTUM:	05/21
DRUH PROJEKTU: SP			
PREDMET VÝKRESU: VYKRES TVARU 1. NP		MIERKA 1:50,1:20	**S–04**