POHLED - VÝZTUŽ
M 1:50

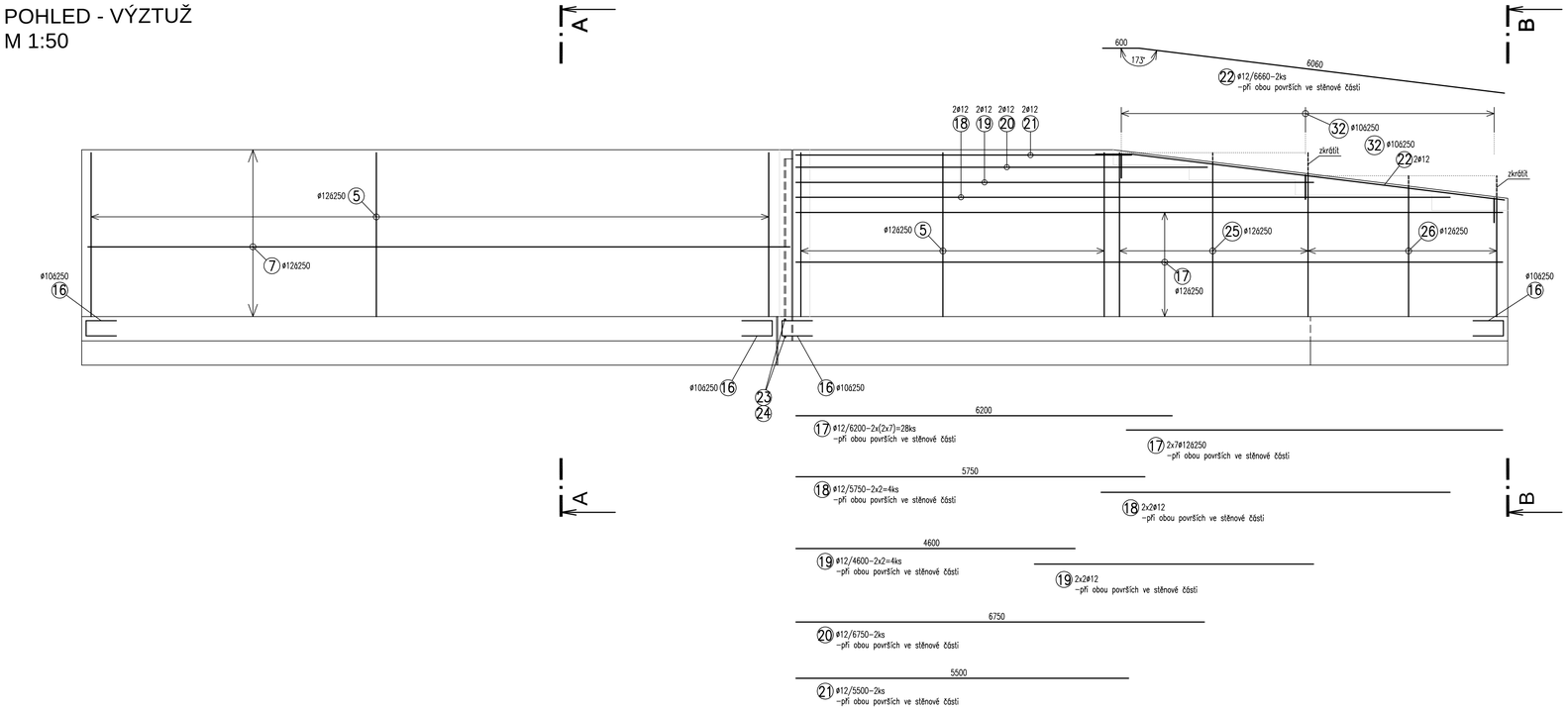

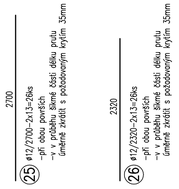

DETAIL DILATACE
-ve stěně
M 1:25

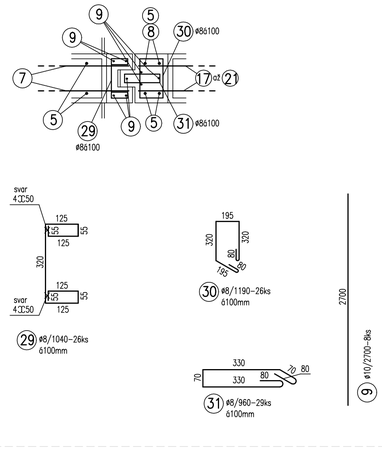

DETAIL DILATACE
-horní ukončení
M 1:25

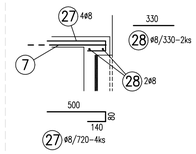

PŮDORYS -VÝZTUŽ
M 1:50

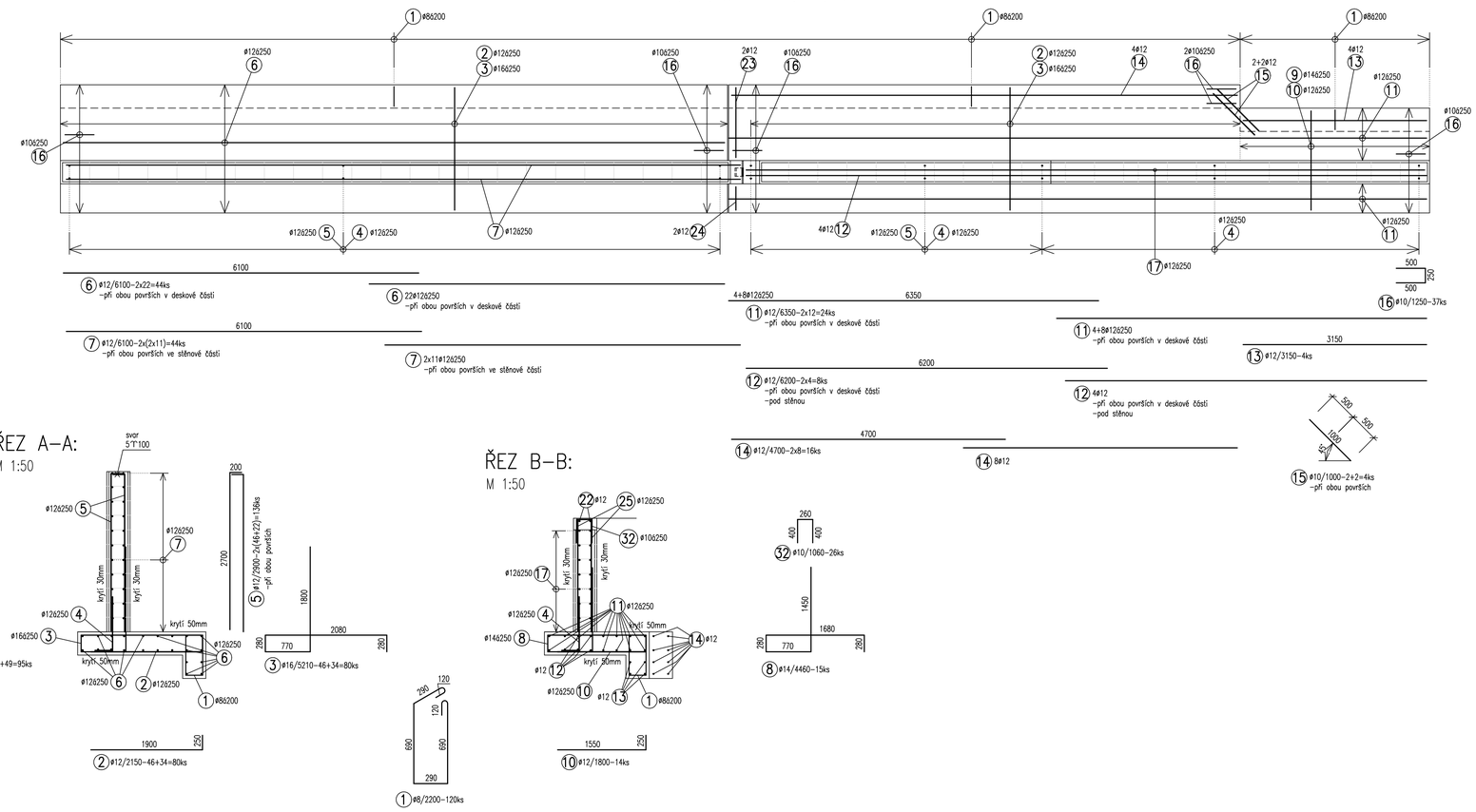

ŘEZ A–A:
M 1:50

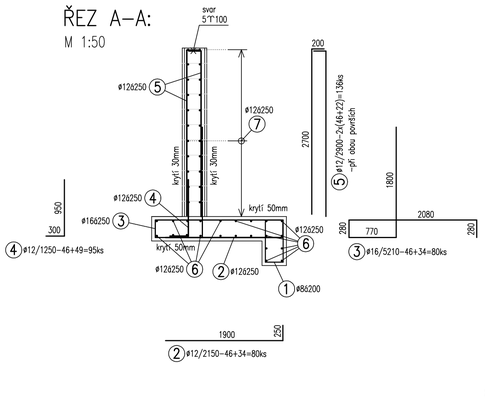

ŘEZ B–B:
M 1:50

VÝKAZ VÝZTUŽE

č.	ø	dl.	ks	ø8 0,390	ø10 0,620	ø12 0,890	ø14 1,210	ø16 1,580
1	8	2,200	120	264,00				
2	12	2,150	80			172,00		
3	16	5,210	80					416,80
4	12	1,250	95			118,75		
5	12	2,900	136			394,40		
6	12	6,100	44			268,40		
7	12	6,100	44			268,40		
8	14	4,460	15				66,90	
9	10	2,700	8		21,60			
10	12	1,800	14			25,20		
11	12	6,350	24			152,40		
12	12	6,200	8			49,60		
13	12	3,150	4			12,60		
14	12	4,700	16			75,20		
15	10	1,000	4		4,00			
16	10	1,250	37		46,25			
17	12	6,200	28			173,60		
18	12	5,750	4			23,00		
19	12	4,600	4			18,40		
20	12	6,750	2			13,50		
21	12	5,500	2			11,00		
22	12	6,660	2			13,32		
23	12	1,760	2			3,52		
24	12	0,960	2			1,92		
25	12	2,700	26			70,20		
26	12	2,320	26			60,32		
27	8	0,720	4	2,88				
28	8	0,330	2	0,66				
29	8	1,040	26	27,04				
30	8	1,190	26	30,94				
31	8	0,960	29	27,84				
32	10	1,060	26		27,56			
DÉLKA CELKEM (m)				353,36	99,41	1925,73	66,90	416,80
HMOTNOST (kg)				137,81	61,63	1713,90	80,95	658,54
HMOTNOST CELKEM (kg)						2652,84		

BETON–monolitická dobetonovávka stěny: C20/25–XC2

BETON: C20/25–XC2
VÝZTUŽ: B500b

KRYTÍ VÝZTUŽE: 30, 50mm
DISTANČNÍ VÝZTUŽ DLE ZVYKLOSTÍ DODAVATELE

DLE POŽADAVKU PROFESE EL JE NUTNÉ V RÁMCI STAVBY VODIVĚ PROPOJIT VÝZTUŽ PÁSKEM FeZn 30/4 (ZAJISTÍ STAVBA) A VYVÉST NA POVRCH PRO UZEMĚNÍ.
PŘED BETONÁŽÍ OSADIT VŠECHNY PROSTUPY VIZ VÝKRESY PŘÍSLUŠNÝCH PROFESÍ
PŘED BETONÁŽÍ OSADIT VŠECHNY ZÁMEČNICKÉ VÝROBKY A KOTVÍCÍ PRVKY

POD PATNÍ DESKOU BUDE PROVEDENA VYROVNÁVACÍ A OCHRANNÁ PODBETONOVÁVKA V TLOUŠŤCE 50 AŽ 100MM, DLE ROVINNOSTI PROVEDENÉHO VÝKOPU.
PODBETONOVÁVKA BUDE PROVEDENA Z PROSTÉHO BETONU TŘ. C12/15–X0

NARUŠENÝ POVRCH ZÁKLADOVÉ SPÁRY VE VÝKOPU BUDE PŘED BETONÁŽÍ PODBETONOVÁVKY PŘEHUTNĚN.

ZÁKLADOVÁ SPÁRA BUDE PROVEDENA NA ÚROVNI PŘEDPOKLÁDANÝCH ZEMIN MIN. TŘÍDY F3 MS – HLÍNA PŘSČITÝ, TUHÉ KONZISTENCE DLE ČSN 73 1001 NEBO LEPŠÍ.
V PŘÍPADĚ ZJIŠTĚNÍ ZEMIN S NEPŘÍZNIVĚJŠÍMI PARAMETRY NEŽ MAJÍ PŘEDPOKLÁDANÉ ZEMINY, JE NUTNÉ PROVÉST PŘEPOSOUZENÍ OPĚRNÉ STĚNY NA SKUTEČNĚ ZJIŠTĚNÉ PARAMETRY ZEMIN TVOŘÍCÍ ZÁKLADOVOU SPÁRU.

ZODP. PROJEKTANT	KONTROLOVAL	VYPRACOVAL
ING.F.NEVAŘIL	ING.F.NEVAŘIL	ING.F.NEVAŘIL

ING. FRANTIŠEK NEVAŘIL
Veletiny 84, Veletiny 687 33
Frantisek.Nevaril.statik@seznam.cz
tel.: 608 371 538

INVESTOR STAVBY: PETR A JANA MAJEROVI
UTÍN 20, 582 22 PŘIBYSLAV, TOPOLNÁ 516, 687 11

MÍSTO STAVBY: TOPOLNÁ, p.č. st. 63/1 a 69/2, k.ú. TOPOLNÁ

STAVBA: OPĚRNÁ ZÍDKA na p.č. st. 63/1 a 69/2, k.ú. Topolná

PROFESE: D.1.2 STAVEBNĚ KONSTRUKČNÍ ŘEŠENÍ

OBSAH OPĚRNÁ STĚNA - VÝZTUŽ

DATUM	05/2022
STUPEŇ PD	DSP
MĚŘÍTKO	1:50
FORMÁT	8A4
ČÍSLO KOPIE	
ČÍSLO VÝKRESU	D.1.2.5