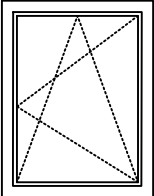
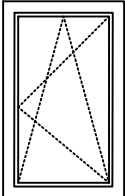
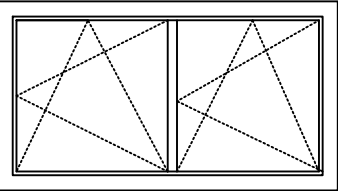
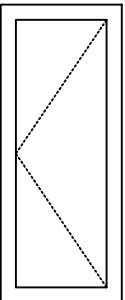


VÝPIS OKEN A DVEŘÍ - SO01 - ČÁST 4

OZN. NA VÝKRESE	POHLED	STAVEBNÍ ROZMĚR		POČET	UMÍSTĚNÍ	MATERIÁL	POPIS	ZASKLENÍ, VÝPLŇ	PARAPET VNĚJŠÍ			POZNÁMKY
		ŠÍŘKA	VÝŠKA						ŠÍŘKA	DĚLKA	MATERIÁL	
O15		900	1250	1	2NP	PLAST BARVA: HNĚDÁ	OKNO JEDNODUCHÉ, SKLOPNÉ, OTEVÍRAVÉ ZASKLENÍ: IZOLAČNÍ TROJSKLO Uw= 0,7 W/m2K	ČIRÁ	0,165	1000	POPLASTOVANÝ PLECH BARVA: HNĚDÁ	
O9 O14		800	1250	2	2NP	PLAST BARVA: HNĚDÁ	OKNO JEDNODUCHÉ, SKLOPNÉ, OTEVÍRAVÉ ZASKLENÍ: IZOLAČNÍ TROJSKLO Uw= 0,7 W/m2K	ČIRÁ	0,165	800	POPLASTOVANÝ PLECH BARVA: HNĚDÁ	
O13 O8		2250	1250	2	2NP	PLAST BARVA: HNĚDÁ	OKNO DVOJKŘÍDLÉ, SKLOPNÉ, OTEVÍRAVÉ, ZASKLENÍ: IZOLAČNÍ TROJSKLO Uw= 0,7 W/m2K	ČIRÁ	0,165	2250	POPLASTOVANÝ PLECH BARVA: HNĚDÁ	
O11		800	1970	1	2NP	PLAST BARVA: HNĚDÁ	DVEŘE BALKONOVÉ, PRAVÉ TYP KOVÁNÍ: KLIKA ZASKLENÍ: IZOLAČNÍ TROJSKLO UD= 0,7 W/m2K	ČIRÁ				

OTEVÍRAVOST JE KRESLENA Z POHLEDU ZE VNITŘ