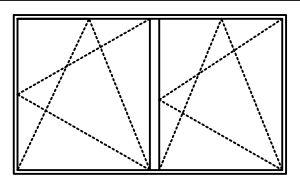
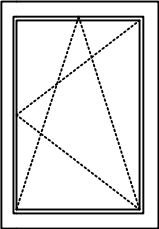
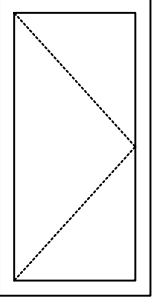
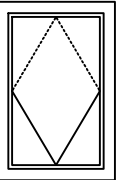


VÝPIS OKEN A DVEŘÍ - SO01 - ČÁST 3

OZN. NA VÝKRESE	POHLED	STAVEBNÍ ROZMĚR		POČET	UMÍSTĚNÍ	MATERIÁL	POPIS	ZASKLENÍ, VÝPLŇ	PARAPET VNĚJŠÍ			POZNÁMKY
		ŠÍŘKA	VÝŠKA						ŠÍŘKA	DĚLKA	MATERIÁL	
O4 O2 O12		2000	1250	3	1NP 1NP 2NP	PLAST BARVA: ZLATÝ DUB	OKNO DVOJKŘÍDLÉ, SKLOPNÉ, OTEVÍRAVÉ, ZASKLENÍ: IZOLAČNÍ TROJSKLO $U_w = 0,7 \text{ W/m}^2\text{K}$	ČIRÁ	0,165	2000	POPLASTOVANÝ PLECH BARVA: HNĚDÁ	
O5		2000	1500	1	1NP	PLAST BARVA: ZLATÝ DUB	OKNO DVOJKŘÍDLÉ, SKLOPNÉ, OTEVÍRAVÉ, ZASKLENÍ: IZOLAČNÍ TROJSKLO $U_w = 0,7 \text{ W/m}^2\text{K}$	ČIRÁ	0,165	2000	POPLASTOVANÝ PLECH BARVA: HNĚDÁ	
4L1		900	1970	1	2NP	PLAST BARVA: ZLATÝ DUB	VSTUPNÍ DVEŘE, OTEVÍRAVÉ-LEVÉ TYP KOVÁNÍ: KLIKA $U_D = 0,8 \text{ W/m}^2\text{K}$	MATNÁ VÝPLŇ				
O16 O17		660	980	3	2NP	PLAST BARVA: ZLATÝ DUB	OKNO STŘEŠNÍ, KYVNÉ ZASKLENÍ: IZOLAČNÍ TROJSKLO $U_w = 0,7 \text{ W/m}^2\text{K}$	ČIRÁ				

OTEVÍRAVOST JE KRESLENA Z POHLEDU ZE VNITŘ