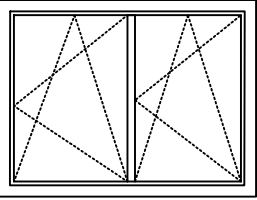
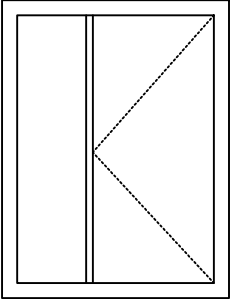
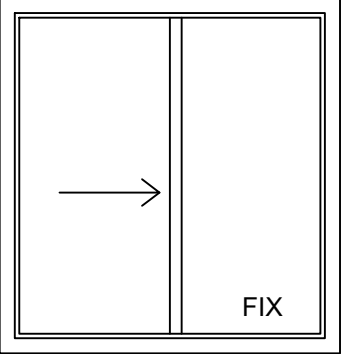


## VÝPIS OKEN A DVEŘÍ - SO01 - ČÁST 2

OZN. NA VÝKRESE	POHLED	STAVEBNÍ ROZMĚR		POČET	UMÍSTĚNÍ	MATERIÁL	POPIS	ZASKLENÍ, VÝPLŇ	PARAPET VNĚJŠÍ			POZNÁMKY
		ŠÍŘKA	VÝŠKA						ŠÍŘKA	DĚLKA	MATERIÁL	
O7		1700	1300	1	1NP 2NP	PLAST BARVA: ZLATÝ DUB	OKNO DVOUKŘÍDLÉ, SKLOPNÉ, OTEVÍRAVÉ ZASKLENÍ: IZOLAČNÍ TROJSKLO $U_w = 0,7 \text{ W/m}^2\text{K}$	ČIRÁ	0,165	1700	POPLASTOVANÝ PLECH BARVA: HNĚDÁ	
4v1		1375	2350	1	1NP	PLAST BARVA: ZLATÝ DUB	VSTUPNÍ DVEŘE, LEVÉ OTEVÍRAVÉ, PRAVÉ FIX KŘÍDLO: 900x1970 mm $U_D = 0,8 \text{ W/m}^2\text{K}$	MATNÁ				
O3		2250 (1000)	2350 (2250)	1	1NP	PLAST BARVA: ZLATÝ DUB	PROTIPOŽÁRNÍ OKNO FRANCOUZSKÉ, L - POSUVNÉ, P - FIX ZASKLENÍ: IZOLAČNÍ TROJSKLO $U_w = 0,7 \text{ W/m}^2\text{K}$	ČIRÁ				