


	výška domu	6,90 m	Plocha strany domu	10,83 m ²	Délka římsy	1,57 m
	šířka domu	1,57 m				

Zjednodušené situační schéma pro pochopení hrubých a hladkých ploch.

-  buď úplně nové zdobné vlnky, případně odstranit poškozené části a vyzpravit
-  opravit poškozené části a co nejvíce zachovat

Bez špaletování okolo oken. Hladké pouze vnitřní strany špalety

Plechová okapnička mezi kamenem a omítkou

Plocha omítky s hrubým povrchem

