



↑	výška domu	10,60 m	Plocha strany domu	93,28 m ²	Plocha stříšky	4,00 m ²	Délka římsy	13,2 m
←	šířka domu	8,80 m						

 buď úplně nové zdobné vlnky, případně odstranit poškozené části a vyzpravit

 opravit poškozené části a co nejvíce zachovat


Provést nové oplechování stříšky

Zrealizovat nové zdobné prvky. Kdyby byla dostatečná soudržnost zdobných prvků alespoň nad oknem tak zachovat. Případně zdobné prvky těchto oken provést po vzoru co se použije na ostatních oknech

Vlepení nových zdobných prvků (příp. maltou), provést nové svislé zdobné drážky, okolo hladké plochy jako doposud

Zachovat plechování, stříšek

Osadit římsy novým oplechováním

 Pomocí zubového hladítka vyrobeného na laser stanici - dvě až tři hladítka z různou šíří hladítek (nikoli zubu) zajistím osobně v kopii dle originál vzoru.

Plocha omítky s hrubým povrchem, okraje dveří a výlohy hladké

Zachovat hladké ohraničení okolo oken a dveří. Vnitřní prostor okolo dveří také v hladkém povrchu.