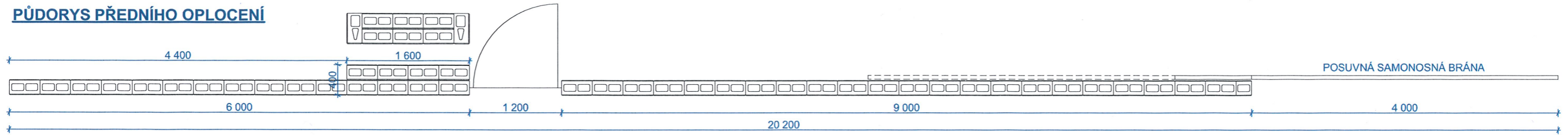
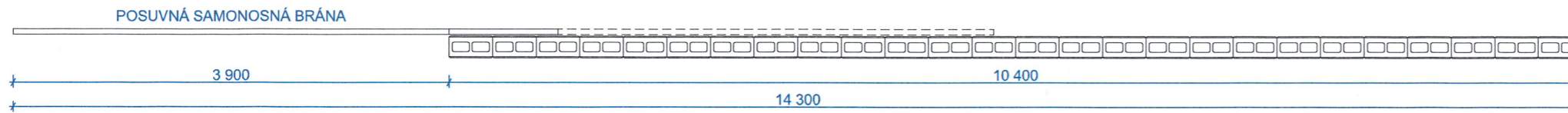


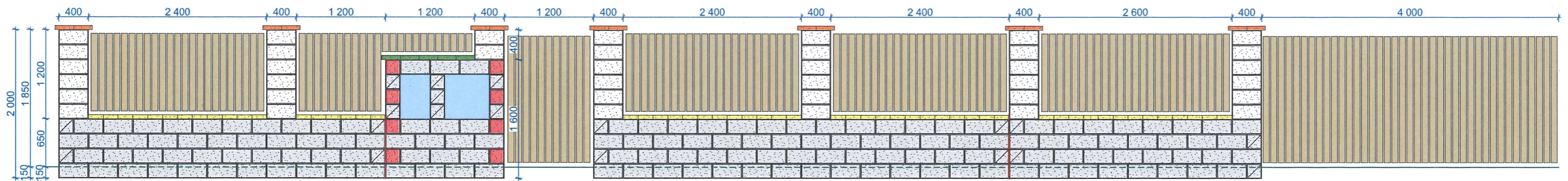
PŮDORYS PŘEDNÍHO OPLOCENÍ



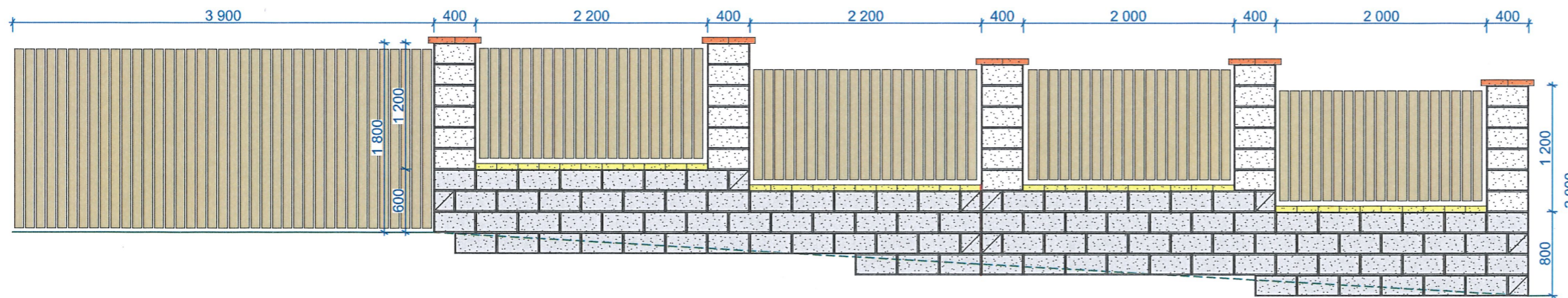
PŮDORYS ZADNÍHO OPLOCENÍ



POHLED PŘEDNÍHO OPLOCENÍ



POHLED ZADNÍHO OPLOCENÍ



POZNÁMKY PlayBlok:

- 1) Tvarovky PlayBlok jsou určeny pro vyzdívání na sucho, bez nutnosti použití malty. Tvarovky jsou ukládány na běhounovou vazbu a spáry jsou tvořeny fazetkami tvarovek.
- 2) Sloupky nutné vyzdít betonářskou výztuží, která bude kotvena až do základového pasu na minimální délku 40krát Ø výztuže. Pro sloupky doporučuji použít výztuž 4krát R12. Stěny doporučuji použít výztuž 2krát R10 do každé druhé dutiny. Pro podezdívku doporučuji použít výztuž 1krát R8 do každé druhé dutiny.
- 3) Sloupky budou v dutinách vyplněny betonovou směsí, plotová stěna bude vyplněna betonovou směsí v každé druhé dutině a plotová podezdívka bude vyplněna betonovou směsí v každé druhé dutině. Betonová směs musí být o minimální pevnostní třídě C20/25. Doporučuji použít Výplňový beton KB-BLOK systém, který obsahuje optimální poměr složení, plastifikační a jiné chemické příměsy.
- 4) Plotové stříšky budou lepeny mrazuvzdorným flexibilním lepidlem a styčné spáry budou utěsněny pomocí transparentního silikonu. Nebo lze použít speciální zdící směs.
- 5) V místě zasypání tvarovek zeminou doporučuji vložení nopové folie, nebo hydroizolačního pásu. Plotová stěna musí být izolována od zemní vlhkosti a to v první spáře nad úroveň okolní zeminy, pro izolaci lze použít jak asfaltové pásy tak i hydroizolační nátěry.
- 6) Po výstavbě je možné ošetřit zdivo hydrfobním nátěrem, který zvýší vodoodpudivé vlastnosti povrchu. Sníží se tak riziko možného znečištění povrchu z okolního provozu.
- 7) Dilatační spáry provést po maximální vzdálenosti 6bm. Dilatační úseky je možné prodloužit vložení vodorovné výztuže, kterou určuje statik.
- 8) Návrh proveden na základě informací od zákazníka. Nejedná se o prováděcí dokumentaci, ale pouze pro orientační návrh pro zpracování cenové nabídky. Množství materiálu se může změnit na základě skutečných okolností na stavbě při její realizaci.
- 9) Nejedná se jak o prováděcí dokumentaci tak ani o statický posudek., Nejsou známe místní podmínky.
- 10) Dodržujte technologické předpisy KB-BLOK systém, s.r.o..

LEGENDA A VÝKAZ MATERIÁLU:

	LEGENDA MATERIÁLU:	BARVA:	KS:
	KBF 20- 1 B	BÍLÁ	257
	KBF 20- 1 BP	BÍLÁ	27
	KBF 20- 5 B	BÍLÁ	8
	KBF 20- 7 B	BÍLÁ	68
	KB ps- 20 B 200	BÍLÁ	97
	KB ps- 20 B 250	BÍLÁ	24
	KB sh- 40 B 250	BÍLÁ	5
	DILATACE		

KB BLOK DOKONALÝ STAVEBNÍ SYSTÉM
KB BLOK systém, s.r.o.
 Technické oddělení

Obchodní zastoupení Praha
 Mladoboleslavská ul.
 190 00 Praha- Kbely

vypracoval:

datum: měřítko: 1:50 formát: A3

zákazník, adresa:

tel.: email:

akce: Oplocení PlayBlok

název výkresu: Půdorys, pohled a výkaz materiálu