TVAR A VÝZTUŽ BOČNÍCH STĚN

POHLED „A"

M 1:20

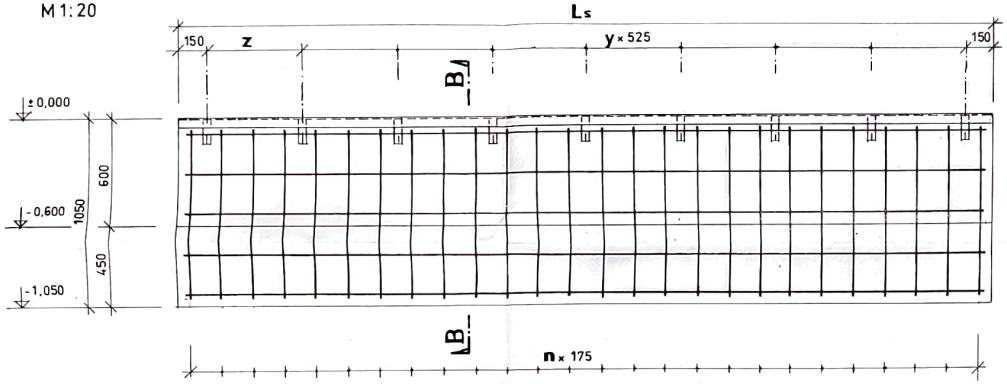

l_i = (Ls - 60)

(2) ϕ V 10, dl. dle skladebnosti , ks = 10

ŘEZ B-B

M 1:20

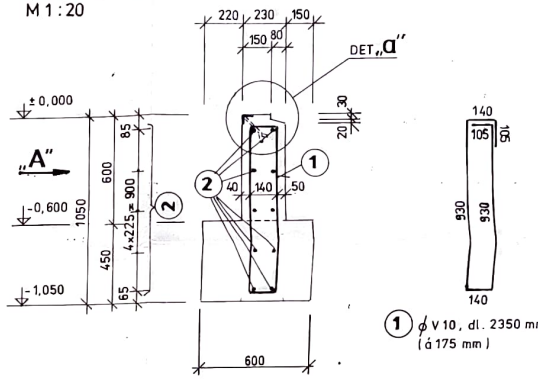

(1) ϕ V 10, dl. 2350 mm (á 175 mm)

DETAIL „a"

M 1:2

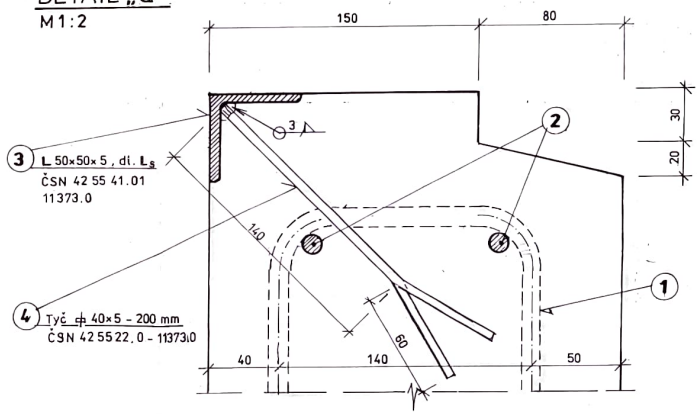

(3) L 50×50×5 , dl. Ls
ČSN 42 55 41.01
11373.0

(4) Tyč ⌀ 40×5 - 200 mm
ČSN 42 55 22.0 - 11373.0

VÝKAZ OCELI (bez % prostřihu)

VÁŽNÍ MOST DÉLKY [m]	Ls [mm]	n	y	z [mm]	ϕ V 10 mm - OCEL 10 425 (V) (1) l_i [mm]	kusů	(2) délka [mm]	kusů	Hmotnost celkem [kg]	L 50×50×5 mm (3) délka [mm]	kusů	⌀ 40×5 (4) délka [mm]	kusů	OCEL ř. 37 Hmotnost celkem [kg]
8	3500	19	5	575	2350	2×20 = 40	3440	2×10 = 20	100,5	3500	2	200	2×7 = 14	30,65
9	4500	25	8	0		2×26 = 52	4440		130,2	4500			2×9 = 18	39,40
10	5500	31	9	475		2×32 = 64	5440		160,0	5500			2×11 = 22	48,16
12	2900	16	4	500		4×17 = 68	2840	4×10 = 40	105,8	2900	4		4×6 = 24	51,04
14	3900	21	6	450		4×22 = 88	3840		222,4	3900			4×8 = 32	68,55
16	4900	27	8	400		4×27 = 112	4840		281,9	4900			4×10 = 40	86,06
18	5900	33	10	350		4×34 = 136	5840		341,4	5900			4×12 = 48	103,57
					0,617 kg.m⁻¹					3,75 kg.m⁻¹		1,57 kg.m⁻¹		

BETON ZN. 250 , OCEL 10425 - V
11373.0

Weitergabe sowie Vervielfältigung dieser Unterlage ist nicht gestattet. Alle Eigentums- und Urheberrechte verbleiben bei CARL SCHENCK AG.			Zchg. Nr. Auftraggeber
Gruppen-Zchg. Nr.	Allgemeintoleranzen mittel DIN 7168/1 B DIN 8570 II A DIN 2310 GT ..... DIN	Oberfläche DIN ISO 1302 DIN 4768	Maßstab im Original 1:2, 1:20 · Gewicht kg · Stoff-Nr. · Werkstoff · Sachform-Schl · Fert.-Schl
X	Datum	Name	
X	Bearb. 30.12.92	Ing. SÁGL	Benennung (2 Zeile für Fremdsprache) SILNIČNÍ VÁHA DFT-EP Tvar a výztuž bočních stěn
X	Gepr.		
X	Norm		
X	Vervielfältigung	Format d. Orig. 2	
X	SCHENCK CARL SCHENCK AG Postfach 40 18 · D-6100 Darmstadt 1		Zeichnung Nr. D001 · 8. · Blatt · Bl
X			
X			
Zust. · Änderung · Datum · Name	Urspr.		Ers. für · Ers. durch

NM/VD 102 e
Lichtpause hier beschneiden
Repro-Zeichentechnik KUHN, 6230 Frankfurt-Sossenheim Irrtumsvorm. V 8601