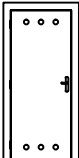
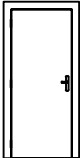


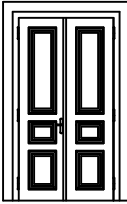


TABULKA VÝPLNÍ OTVORŮ

V PŘÍPADĚ POUŽITÍ TYPOVÝCH OCELOVÝCH ZÁRUBNÍ JE KÓTOVANÝ OTVOR ROZMĚREM ZÁRUBNĚ

POKUD BUDOU POUŽITY DŘEVĚNÉ OBLOŽKOVÉ ZÁRUBNĚ JE NUTNO KÓTOVANÝ OTVOR ZVĚŠTIT O MÍRY DANÉ VÝROBCEM

OZN. VE VÝKRESU	ROZMĚRY	POPIS	KUSŮ
<p>6v/L</p> 	800/1970	<p>DVEŘE LEVÉ OTEVÍRAVÉ PLNÉ VĚTRACÍ OTVORY V DOLNÍ A HORNÍ ČÁSTI a' 150 cm² ZÁRUBEŇ OBLOŽKOVÁ BARVA LOMENÁ BÍLÁ KOVÁNÍ MOSAZ</p>	2
<p>6/L</p> 	800/1970	<p>DVEŘE LEVÉ OTEVÍRAVÉ PLNÉ ZÁRUBEŇ OBLOŽKOVÁ BARVA LOMENÁ BÍLÁ KOVÁNÍ MOSAZ</p>	1
<p>6v/P</p> 	800/1970	<p>DVEŘE PRAVÉ OTEVÍRAVÉ PLNÉ VĚTRACÍ OTVORY V DOLNÍ A HORNÍ ČÁSTI a' 150 cm² ZÁRUBEŇ OBLOŽKOVÁ BARVA LOMENÁ BÍLÁ KOVÁNÍ MOSAZ</p>	1
<p>7/P</p> 	600/1970	<p>DVEŘE PRAVÉ OTEVÍRAVÉ PLNÉ VĚTRACÍ OTVORY V DOLNÍ A HORNÍ ČÁSTI a' 150 cm² ZÁRUBEŇ OBLOŽKOVÁ BARVA LOMENÁ BÍLÁ KOVÁNÍ MOSAZ</p>	1
<p>10</p> 	1250/2500	<p>DVEŘE DVOUKŘÍDLÉ OTEVÍRAVÉ PLNÉ ZÁRUBEŇ OBLOŽKOVÁ BARVA LOMENÁ BÍLÁ KOVÁNÍ MOSAZ POŽÁRNÍ ODOLNOST :EI 30 DP3+C VYBAVIT KOORDINÁTOREM ZAVÍRÁNÍ DVEŘNÍCH KŘÍDEL</p>	5