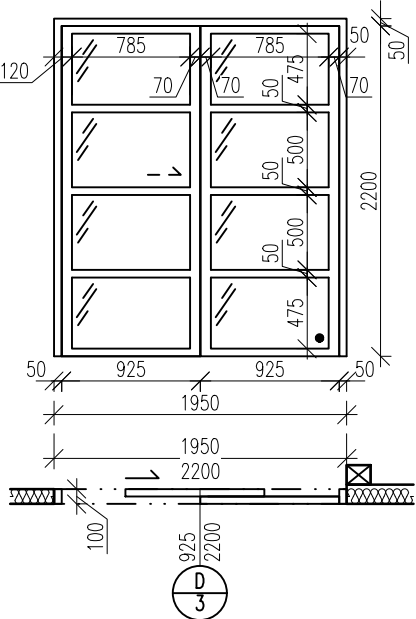
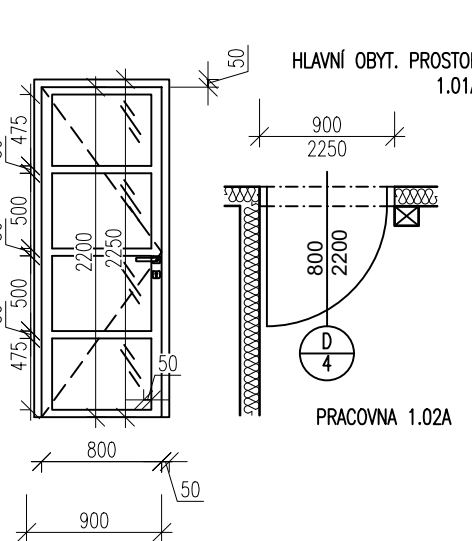


## POZNÁMKY KE STANDARDU DŘEVĚNÝCH INTERIEROVÝCH DVEŘÍ:

- 1) STANDARD VÝROBCE SAPELI – DÝHOVANÉ DŘEVĚNÉ DVEŘE, DÝHA DUB BÍLÝ OLEJ, DÝHA PLNOSTĚNNÁ DTD
- 2) UVEDENÉ DVEŘNÍ KOVÁNÍ VČ. POUŽITÍ POKRYVŮ BUDOU VZORKOVÁNA A ODSOUHLASENÁ K POUŽITÍ AUTORSKÝM DOZOREM.
- 3) JAKÉKOLIV ZMĚNY OPROTI PD ČI ZÁVĚRŮ KD ODSOUHLASÍ AUTORSKÝ DOZOR.
- 4) U INTERIEROVÝCH DVEŘÍ BUDOU POUŽITY ZARÁŽKY PROTI SAMOVOLNÉMU ZAVŘENÍ DVEŘNÍHO KŘÍDLA PRŮVANEM, SYSTÉM 2 MAGNETŮ (KŘÍDLA / DORAZ)
- 5) ŠÍŘKY ZÁRUBNÍ JSOU UVEDENY V KOORDINAČNÍCH ROZMĚRECH TLOUŠŤKY NAVAZUJÍCÍCH STĚN. ŠÍŘKA ZÁRUBNÍ MUSÍ ODPOVÍDAT ZAMĚŘENÍ NA STAVBĚ.
- 6) PŘIPOJOVACÍ SPÁRY ŘEŠIT S OHLEDEM NA DILATACI DŘEVA, POUŽIT PŘETÍRATELNÉ TRVALE PRUŽNÉ TMELY V MAX. POHLEDOVÉ ŠÍŘCE SPÁRY 3MM. PŘECHOD PODLAH ŘEŠIT BEZPRAHOVĚ – SPOJENÍ SILIKONEM, TEKUTÝM KORKEM, V KRAJNÍM PŘÍPADĚ POUŽIT SPEC. PROFIL NAPŘ. SCHLUTER
- 7) DILATACE PODLAH PROBÍHÁ POD DVEŘMI

POZNÁMKA: VÝROBKY JSOU ZOBRAZENY A POPSÁNY POUZE SCHÉMATICKY DLE ARCHITEKTONICKÉHO NÁVRHU, NEJEDNÁ SE O DÍLENSKOU DOKUMENTACI! DETAILS ŘEŠIT SOUBĚŽNĚ S VÝROBCEM, ZHOTOVITELEM I ARCHITEKTEM!  
LEGENDA ZNAČENÍ: SKLO ↗      FIX ●

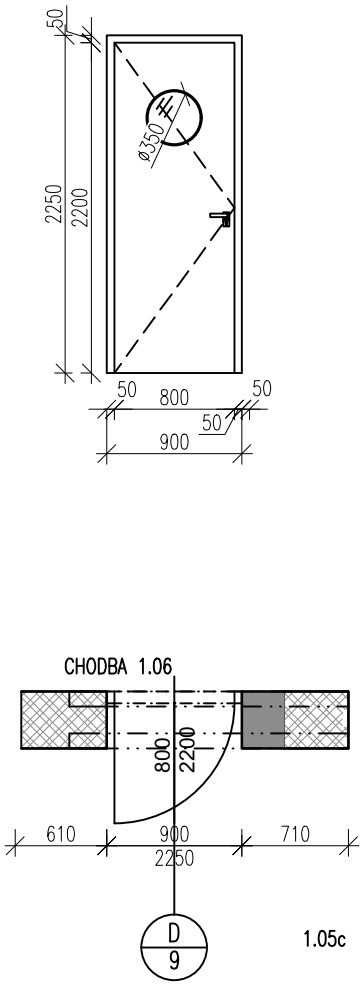
OZN.	SCHEMA (POHLED, PŮDORYS)	POPIS, ROZMĚR (MM)	MATERIÁL, VÝPLŇ, KOVÁNÍ, POVRCH, TYP	KS	POZNÁMKA
D1		<p>VSTUPNÍ DVEŘE DO BYTU PLNÉ, JEDNOKŘÍDLÉ, PRAVÉ, S PRAHEM, -PROTIPOŽÁRNÍ -BEZPEČNOSTNÍ -SVĚTLÝ ROZMĚR PRŮCHODU: 900x2450 ZÁRUBEŇ OCELOVÁ: - PROTIPOŽÁRNÍ ÚPRAVA - CELOOBVODOVÉ TĚSNĚNÍ - BEZPEČNOSTNÍ (VÍCEBODOVÉ KOVÁNÍ) - OCELOVÝ PRAH</p> <p>DLE DODAVATELE BEZPEČNOSTNÍCH DVEŘÍ!</p>	<p>DVEŘNÍ KŘÍDLO: (ADLO) - MATERIÁL: SVÁŘENÁ KONSTRUKCE + MDF DESKY - POVRCHOVÁ ÚPRAVA: HLADKÉ LAMINO - BARVA: BÍLÁ BIE 113</p> <p>ZÁRUBEŇ: (ADLO) - MATERIÁL: OCELOVÁ ZÁRUBEŇ - POVRCHOVÁ ÚPRAVA: PRAŠKOVĚ LAKOVANÁ, PROTIKOROZNÍ ODOL. - BARVA: BÍLÁ RAL 9010 MATNÝ - BEZPEČNOSTNÍ (VÍCEBODOVÉ KOVÁNÍ)</p> <p>KOVÁNÍ: (KOVÁNÍ DLE VÝROBCE DVEŘÍ) - KLIKA/KLIKA, HRANATÝ DESIGN - BEZPEČNOSTNÍ ROZETOVÉ KOVÁNÍ ROSTEX R1/S, HRANATÉ - BEZPEČNOSTNÍ TŘÍDA 3 - NEREZ BROUŠENÁ - ZÁMEK ROSTEX R1/S – BARVA A PROVEDENÍ JAKO KLIKA</p>	1	<p>– DVEŘE STOJÍ NA PRVNÍM SCHODU SCHODIŠTĚ UVNITŘ BYTU VEDOUcí DO VSTUPNÍ HALY 1.01B ! POTŘEBA KOORDINOVAT SE STAVBOU VŮČI PŘEFORMÁTOVÁNÍ VÝŠEK SCHODŮ (SKLADBA PN) –</p> <p>SCHODIŠTĚ DLE LEHMANOVA VZORCE</p> <p>VÝŠKU DVEŘÍ VOLIT S OHLEDEM NA MINIMÁLNÍ PODCHOZÍ A PRŮCHOZÍ VÝŠKU</p>
D2		<p>INTERIÉROVÉ DVEŘE ČÁSTEČNĚ PROSKLENÉ (truhlářské – VÝROBA NA ZAKÁZKU) - SVĚTLÝ ROZMĚR PRŮCHODU: 600 x 2020 - KRUHOVÝ OTVOR O PRŮMĚRU 350 MM VYPLNĚNÝ MLÉČNÝM SKLEM</p> <p>ZÁRUBNĚ: DŘEVĚNÉ MASIVNÍ</p>	<p>– MATERIÁL A POVRCH: MATERIÁL: SMRK VÝPLŇ: MLÉČNÉ SKLO (SATINATO BÍLÉ) POVRCHOVÁ ÚPRAVA: ČIRÝ LAK</p> <p>ZÁRUBEŇ: - MATERIÁL: DŘEVĚNÉ (STEJNÝ MATERIÁL JAKO DVEŘE) - BARVA: SVĚTLÉ DŘEVO NAPŘ. SMRK NEBO JASAN</p> <p>– KOVÁNÍ: KLIKA – KLIKA –MATERIÁL: BROUŠENÁ NEREZ</p>	1	<p>– DETAIL OSAZENÍ DVEŘÍ VEDLE KAMINOVÉHO TĚLESA DLE PBŘ (PŘEDPOKLÁDÁ SE, ŽE KAMIN JE NEFUNKČNÍ)</p>

OZN.	SCHEMA (POHLED, PŮDORYS)	POPIS, ROZMĚR (MM)	MATERIÁL, VÝPLŇ, KOVÁNÍ, POVRCH, TYP	KS	POZNÁMKA
D3		<p>POSUVNÉ DVEŘE (truhlářské – VÝROBA NA ZAKÁZKU) PROSKLENÉ – ČIRÉ SKLO, 4 OBDELNÍKY LEVÁ ČÁST SE ZASOUVÁ ZA PRAVOU FIXNÍ – SVĚTLÝ ROZMĚR PRŮCHODU: 925x2200 ZÁRUBEŇ SKRYTÁ – SLÍCOVÁNÍ S POVRCHEM STĚNY (OBKLADEM)</p>	<p>DVEŘNÍ KŘÍDLO: – MATERIÁL: RÁM Z MASIVNÍHO DŘEVA (SMRK) – BARVA: SVĚTLÉ DŘEVO NAPŘ. SMRK NEBO JASAN – VÝPLŇ: ČIRÉ SKLO – POVRCHOVÁ ÚPRAVA: ČIRÝ LAK</p> <p>ZÁRUBEŇ: – MATERIÁL: HLINÍK – BARVA: SVĚTLÉ DŘEVO NAPŘ. SMRK NEBO JASAN</p> <p>KOVÁNÍ: – MUŠLE–MUŠLE, HRANATÁ – MATERIÁL: BROUŠENÁ NEREZ – SKRYTÉ POJEZDY</p>	1	– DETAIL OSAZENÍ STOLAŘSKÝCH DVEŘÍ DO TRUHLÁŘSKÉ STĚNY T1
D4		<p>DVEŘE DO PRACOVNY PROSKLENÉ, JEDNOKŘÍDLÉ, LEVÉ, REVERZNÍ (truhlářské – VÝROBA NA ZAKÁZKU) – SVĚTLÝ ROZMĚR PRŮCHODU: 800x2200</p> <p>ZÁRUBEŇ SKRYTÁ – SLÍCOVÁNÍ S POVRCHEM STĚNY (OBKLADEM)</p>	<p>DVEŘNÍ KŘÍDLO: – MATERIÁL: RÁM Z MASIVNÍHO DŘEVA (SMRK) – BARVA: SVĚTLÉ DŘEVO NAPŘ. SMRK NEBO JASAN – VÝPLŇ: MLÉČNÉ SKLO (SATINATO BÍLÉ) – POVRCHOVÁ ÚPRAVA: ČIRÝ LAK</p> <p>ZÁRUBEŇ: – MATERIÁL: HLINÍK</p> <p>KOVÁNÍ: – KLIKA–KLIKA, HRANATÁ – MATERIÁL: BROUŠENÁ NEREZ</p>	1	– DETAIL OSAZENÍ STOLAŘSKÝCH DVEŘÍ DO TRUHLÁŘSKÉ STĚNY T1

OZN.	SCHEMA (POHLED, PŮDORYS)	POPIS, ROZMĚR, TYP (MM)	MATERIÁL, VÝPLŇ, KOVÁNÍ, POVRCH, TYP	KS CELKEM:	POZNÁMKA
D5		<p>SESTAVA SLOŽENÁ Z FIXNÍHO OKNA A DVOU INTERIÉROVÝCH DVEŘÍ (truhlářské – VÝROBA NA ZAKÁZKU)</p> <ul style="list-style-type: none"> <li>- INTERIÉROVÉ DVEŘE "A" DO KOUPELNY: SVĚTLÝ ROZMĚR PRŮCHODU: 800 x 2200</li> <li>- INTERIÉROVÉ DVEŘE "B" NA TOALETU: SVĚTLÝ ROZMĚR PRŮCHODU: 600 x 2200</li> </ul> <p>OBĚ DVEŘE MAJÍ KRUHOVÝ OTVOR O PRŮMĚRU 350 MM VYPLNĚNÝ MLÉČNÝM SKLEM</p> <ul style="list-style-type: none"> <li>- FIXNÍ OKNO 880x2200mm VÝPLŇ: MLÉČNÉ SKLO</li> </ul> <p>ZÁRUBNĚ: DŘEVĚNÉ MASIVNÍ</p>	<p>- MATERIÁL A POVRCH: DVEŘE A,B: MATERIÁL: SMRK VÝPLŇ: MLÉČNÉ SKLO (SATINATO BÍLÉ) POVRCHOVÁ ÚPRAVA: ČIRÝ LAK</p> <p>ZÁRUBEŇ: - MATERIÁL: DŘEVĚNÉ (STEJNÝ MATERIÁL JAKO DVEŘE) - BARVA: SVĚTLÉ DŘEVO NAPŘ. SMRK NEBO JASAN</p> <p>- KOVÁNÍ: DVEŘE A,B: KLIKA – KLIKA WC KLIČKA -MATERIÁL: BROUŠENÁ NEREZ -SKRYTÉ PANTY</p>	1	<p>VÝŠKA DVEŘÍ BUDE KOORDINOVÁNA S ROZMĚRY NA STAVBĚ</p> <p>SPOJOVACÍ SLOUPEK MEZI OKNEM A DVEŘMA NA TOALETU KRYJE ČELO SDK PŘÍČKY A JE K NÍ PŘIPOJEN</p> <p>DO DRÁŽKY V OMITCE Š.20MM, V.15MM, DÉLKY 1880MM (JEN V MÍSTĚ KOUPELNY) UMÍSTĚNÍ VODICÍ KOLEJNIČKY PRO TEXTILNÍ ZÁVĚSY</p> <p>OBLOŽKOVÉ ZÁRUBNĚ KOORDINOVAT S KERAMICKÝM OBKLADEM KOUPELNY</p>
D6		<p>DVEŘE DO PRÁDELNY POSUVNÉ, PLNÉ, OBLOŽKOVÉ ZÁRUBNĚ (truhlářské – VÝROBA NA ZAKÁZKU)</p> <ul style="list-style-type: none"> <li>- SVĚTLÝ ROZMĚR PRŮCHODU: 700 x 1970</li> <li>- POSUVNÉ PODĚL ZDI</li> </ul>	<p>MATERIÁL A POVRCH: - SMRK - ČIRÝ LAK (VODĚODOLNÝ)</p> <p>KOVÁNÍ: - SKRYTÉ (POJEZDNÁ LIŠTA VE STROPU) - MUŠLE-MUŠLE, BROUŠENÁ NEREZ</p>	1	<p>VÝŠKA DVEŘÍ BUDE KOORDINOVÁNA S ROZMĚRY NA STAVBĚ</p> <p>OBLOŽKOVÉ ZÁRUBNĚ KOORDINOVAT S KERAMICKÝM OBKLADEM KOUPELNY A TECHNICKÉ MÍSTNOSTI</p>

OZN.	SCHEMA (POHLED, PŮDORYS)	POPIS, ROZMĚR (MM)	MATERIÁL, VÝPLŇ, KOVÁNÍ, POVRCH, TYP	KS CELKEM:	POZNÁMKA
D7	<p>ZESÍLENÍ VĚNCE NAD OTVORY 2xL 90X140X8</p> <p>CHODBA 1.06</p> <p>drážka pro kolejnici</p> <p>1.05a</p> <p>D 7</p>	<p>SESTAVA SLOŽENÁ Z FIXNÍHO OKNA A INTERIÉROVÝCH DVEŘÍ (truhlářské – VÝROBA NA ZAKÁZKU)</p> <ul style="list-style-type: none"> <li>- INTERIÉROVÉ DVEŘE pravé SVĚTLÝ ROZMĚR PRŮCHODU: 800 x 2200 KRUHOVÝ OTVOR O PRŮMĚRU 350 MM VYPLNĚNÝ ČIRÝM SKLEM</li> <li>- FIXNÍ OKNO 880x2200mm VÝPLŇ: ČIRÉ SKLO</li> </ul> <p>ZÁRUBNĚ: DŘEVĚNÉ MASIVNÍ</p>	<p><u>DVEŘE:</u>  MATERIÁL: SMRK  KRUHOVÁ VÝPLŇ: ČIRÉ SKLO  POVRCHOVÁ ÚPRAVA: ČIRÝ LAK</p> <p>ZÁRUBEŇ:  - DŘEVĚNÁ (STEJNÝ MATERIÁL JAKO DVEŘE)  - BARVA: SVĚTLÉ DŘEVO NAPŘ. SMRK NEBO JASAN</p> <p>KOVÁNÍ:  - KLIKA – KLIKA  - MATERIÁL: BROUŠENÁ NEREZ  - SKRYTÉ PANTY</p> <p><u>OKNO:</u>  RÁM: SMRK  VÝPLŇ: ČIRÉ SKLO  POVRCHOVÁ ÚPRAVA: ČIRÝ LAK</p>	1	<p>VÝŠKA DVEŘÍ BUDE KOORDINOVÁNA S ROZMĚRY NA STAVBĚ</p> <p>DO DRÁŽKY V OMÍTCE Š.20MM, V.15MM, DÉLKY 2525MM UMÍSTĚNÍ VODÍCÍ KOLEJNÍČKY PRO TEXTILNÍ ZÁVĚSY</p>

OZN.	SCHEMA (POHLED, PŮDORYS)	POPIS, ROZMĚR (MM)	MATERIÁL, VÝPLŇ, KOVÁNÍ, POVRCH, TYP	KS CELKEM:	POZNÁMKA
D8	<p>CHODBA 1.06 ZESÍLENÍ VĚNCE NAD OTVORY 2xL 90X140X8</p> <p>drážka pro kolejnici</p> <p>1.05b</p>	<p>SESTAVA SLOŽENÁ Z FIXNÍHO OKNA A INTERIÉROVÝCH DVEŘÍ (truhlářské – VÝROBA NA ZAKÁZKU)</p> <ul style="list-style-type: none"> <li>- INTERIÉROVÉ DVEŘE levé SVĚTLÝ ROZMĚR PRŮCHODU: 800 x 2200 KRUHOVÝ OTVOR O PRŮMĚRU 350 MM VYPLNĚNÝ ČIRÝM SKLEM</li> <li>- FIXNÍ OKNO 880x2200mm VÝPLŇ: ČIRÉ SKLO</li> </ul> <p>ZÁRUBNĚ: DŘEVĚNÉ MASIVNÍ</p>	<p><u>DVEŘE:</u> MATERIÁL: SMRK KRUHOVÁ VÝPLŇ: ČIRÉ SKLO POVRCHOVÁ ÚPRAVA: ČIRÝ LAK</p> <p>ZÁRUBEŇ: - DŘEVĚNÁ (STEJNÝ MATERIÁL JAKO DVEŘE) - BARVA: SVĚTLÉ DŘEVO NAPŘ. SMRK NEBO JASAN</p> <p>KOVÁNÍ: - KLIKA – KLIKA - MATERIÁL: BROUŠENÁ NEREZ - SKRYTÉ PANTY</p> <p><u>OKNO:</u> RÁM: SMRK VÝPLŇ: ČIRÉ SKLO POVRCHOVÁ ÚPRAVA: ČIRÝ LAK</p>	1	<p>VÝŠKA DVEŘÍ BUDE KOORDINOVÁNA S ROZMĚRY NA STAVBĚ</p> <p>DO DRÁŽKY V OMÍTCE Š.20MM, V.15MM, DÉLKY 2725MM UMÍSTĚNÍ VODÍČI KOLEJNÍČKY PRO TEXTILNÍ ZÁVĚSY</p>

OZN.	SCHEMA (POHLED, PŮDORYS)	POPIS, ROZMĚR (MM)	MATERIÁL, VÝPLŇ, KOVÁNÍ, POVRCH, TYP	KS CELKEM:	POZNÁMKA
D9		<p>INTERIÉROVÉ DVEŘE DO LOŽNICE (truhlářské – VÝROBA NA ZAKÁZKU)</p> <p>PROSKLENÉ, JEDNOKŘÍDLÉ, LEVÉ</p> <p>SVĚTLÝ ROZMĚR PRŮCHODU: 800 x 2200 KRUHOVÝ OTVOR O PRŮMĚRU 350 MM VYPLNĚNÝ ČIRÝM SKLEM</p> <p>ZÁRUBNĚ: DŘEVĚNÉ MASIVNÍ,</p>	<p><u>DVEŘE:</u> MATERIÁL: SMRK KRUHOVÁ VÝPLŇ: ČIRÉ SKLO POVRCHOVÁ ÚPRAVA: ČIRÝ LAK</p> <p>ZÁRUBEŇ: – DŘEVĚNÁ (STEJNÝ MATERIÁL JAKO DVEŘE) – BARVA: SVĚTLÉ DŘEVO NAPŘ. SMRK NEBO JASAN</p> <p>KOVÁNÍ: – KLIKA – KLIKA – MATERIÁL: BROUŠENÁ NEREZ – SKRYTÉ PANTY</p> <p><u>OKNO:</u> RÁM: SMRK VÝPLŇ: ČIRÉ SKLO POVRCHOVÁ ÚPRAVA: ČIRÝ LAK</p>	1	VÝŠKA DVEŘÍ BUDE KOORDINOVÁNA S ROZMĚRY NA STAVBĚ