









| OZN. | POPIS | SCHÉMA | ROZMĚRY (MM) | POČET |
|------|--|--|--|-------|
| K.1 | OPLECHOVÁNÍ OKENNÍHO PARAPETU - ocelový pozinkovaný plech, lakovaný - světle šedá RAL 7047 nebo podobný odstín ze standardní nabídky |  | DÉLKA - 1640 MM RŠ 270 MM okna 150mm od vnějšího líce zdi, rozv.šířku i délku nutno ověřit na místě | 4 |
| K.2 | |  | DÉLKA - 1100 MM RŠ 270 MM | 1 |
| K.3 | |  | DÉLKA - 700 MM RŠ 270 MM | 1 |
| K.4 | |  | DÉLKA - 450 MM RŠ 270 MM | 1 |
| K.5 | |  | DÉLKA - 660 MM RŠ 300 MM | 1 |
| K.6 | |  | DÉLKA - 700 MM RŠ 300 MM | 1 |
| K.7 | |  | DÉLKA - 330 MM RŠ 300 MM | 1 |
| K.8 | |  | DÉLKA - 700 MM RŠ 300 MM | 1 |

Materiálem je plech s povrchovou úpravou, výrobky lze systémové, barva světle šedá RAL 7047 nebo dle výběru projektanta z vzorníku, tl. plechu 0,7mm

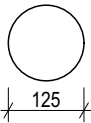
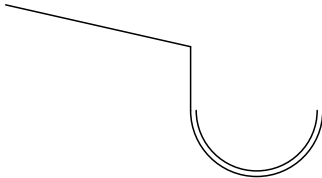
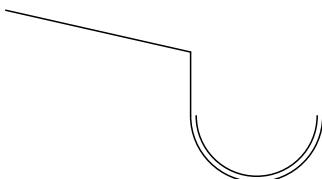
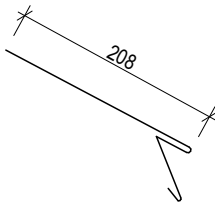
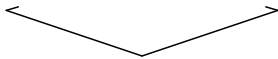
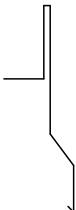
DETAILNÍ PROVEDENÍ KLEMPÍŘINY+NÁVAZNOSTI NA OSTATNÍ KONSTRUKCE VIZ PŘÍSLUŠNÉ VÝKRESY DETAILŮ

Provádění dle předpisů výrobce a dle ČSN 73 3610 - Klampíarske práce stavebné (změna 1-11/97, 2-7/98)

Pravidla pro navrhování a provádění střech - Cech klempířů, pokrývačů a tesařů ČR

GAIGRY plastové, osazené v obetonávce

Mechanicky kotveno příponkami, k připevnění krytiny v ploše lze použít lepidlo- např Enkolit

| OZN. | POPIS | SCHÉMA | ROZMĚRY (MM) | POČET |
|-------|---|--|--|-------------|
| K.10 | SVODOVÁ ROURA KRUHOVÝ PROFIL PRŮM. 125 MM VČ. OBJÍMEK, 2 SVODOVÝCH ROUR 70° A MEZIKUSU DOLE NAPOJENO DO GAIGRU |  | DÉLKA - 4,1 M | 3 |
| K.11 | PODOKAPNÍ ŽLAB VČ. ŽLABOVÝCH HÁKŮ S PŘÍPONKAMI PŮLKRUHOVÝ PROFIL PRŮM. 150 MM |  | DÉLKA - 11,8 M - 11,7 M - 9,5 M | 1 1 1 |
| K.11a | PODOKAPNÍ ŽLAB VČ. ŽLABOVÝCH HÁKŮ S PŘÍPONKAMI PŮLKRUHOVÝ PROFIL PRŮM. 100 MM vč. 2 rohů pod polovalbou |  | DÉLKA - 4,0 M - 3,3 M | 2 1 |
| K.12 | ŽLABOVÝ KOTLÍK | | | 3 |
| K.13 | OKAPNÍ PLECH |  | DÉLKA - 11,8 M - 11,7 M - 9,5 M | 1 1 1 |
| K.14 | ÚŽLABÍ STŘECHY např. Gutta |  | DÉLKA - 6,8 M RŠ 500MM | 2 |
| K.15 | ŠTÍTOVÉ LEMOVÁNÍ STŘECHY např. Gutta |  | DÉLKA - 5,1 M - 3,6 M RŠ 250 MM | 4 2 |

| OZN. | POPIS | SCHÉMA | ROZMĚRY (MM) | POČET |
|------|---|--------|--------------|-------|
| K.16 | LEMOVÁNÍ ZDĚNÉHO KOMÍNU | | | 1 |
| K.17 | KOVOVÁ KOMÍNOVÁ STŘEŠNÍ LÁVKA NÁŠLAPNÝ ROŠT 250 x 1000 mm BARVA - ČERVENÁ VČ. DRŽÁKŮ STŘEŠNÍ LÁVKY | | | 1 |
| K.18 | KOVOVÁ STŘÍŠKY TYPU NAPOLEON nerez typová | | | 1 |
| | | | | |