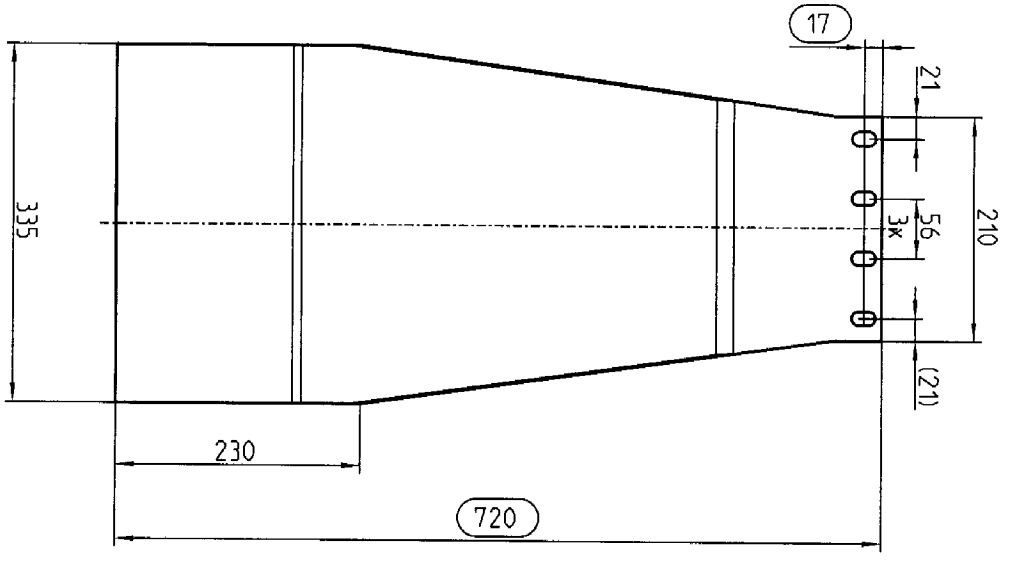
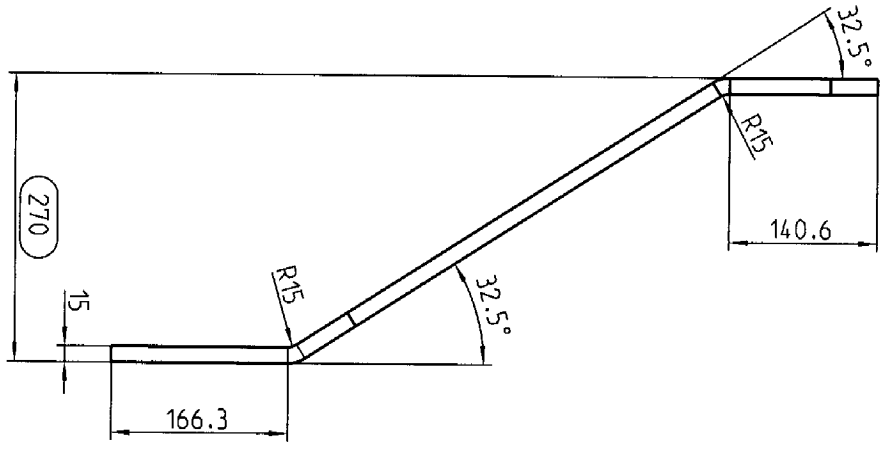
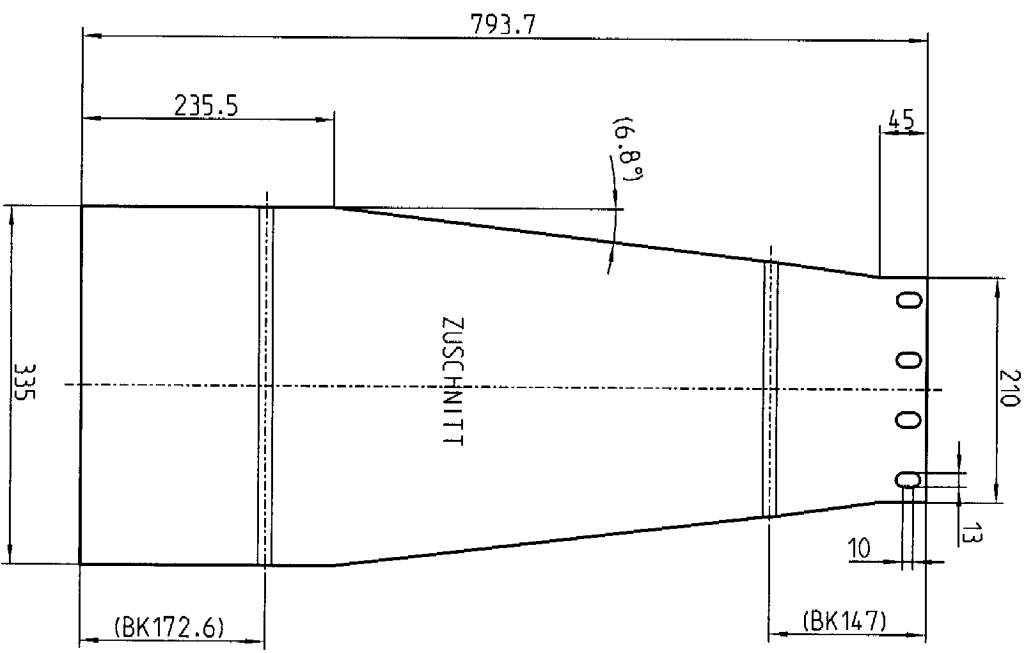


Datenname des Zeichnungsobjektes: 0600-0030-0001-ET-00		Dateityp: ASSEM		Datenname der Zeichnung: 0600-0030-0001-ET-00	
Allgemeintol. DIN ISO 2768-m-K		Kanten DIN ISO 13715		Maßstab 1:5	
Datei: 30.06.23		Name: Thieskes		Gew.: 36,6g	
Bemerkung:		Status: Prototyp		Benennung: SA-KONSOLE-2mm fertig bearbeitet	
Rev. Nr.:		Zeilenummer:		Blatt	
Datum:		Altnummer:		1/1	
Gedr.:				A3	

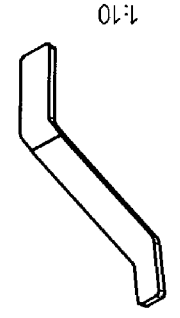
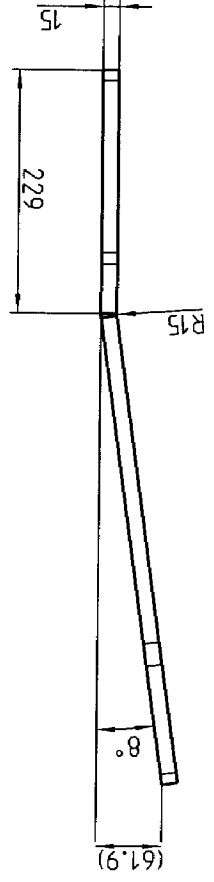
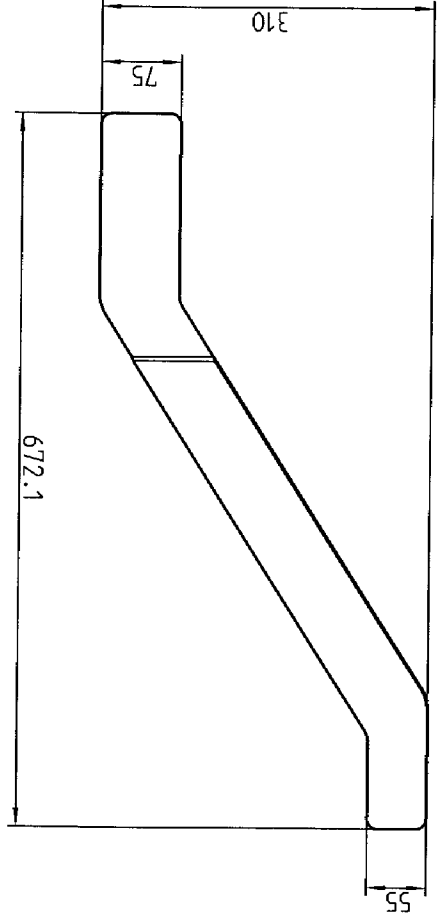
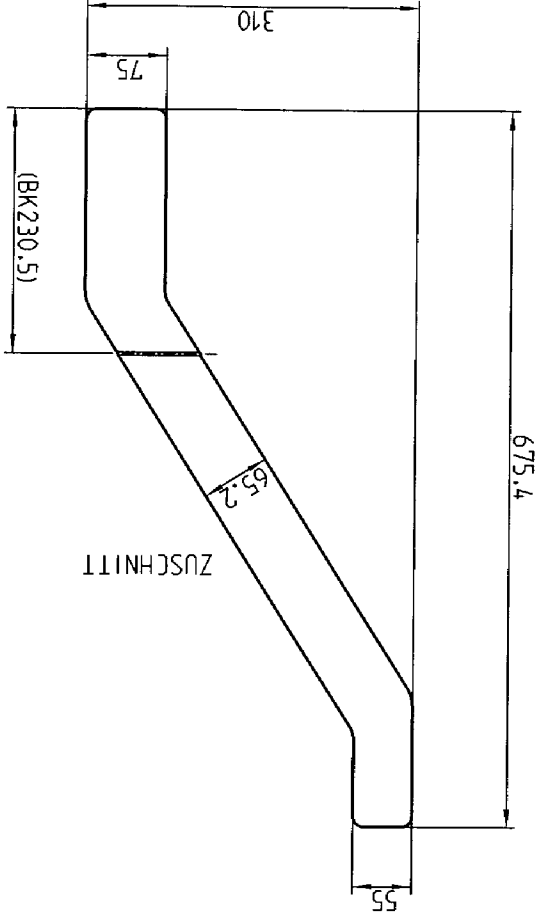


Dateiname des Zeichnungsobjektes: 0600-0030-0001-RT-00		Dateityp: PART		Dateiname der Zeichnung: 0600-0030-0001-RT-00	
Allgemeintol. DIN ISO 2768-m-K		Kanten DIN ISO 13715		Maßstab 1:5	
Bear. 30.06.23 Thieskes		Name		Werkstoff: 10037.S235JR	
Gepr. -		Halbzeug: Blech 5mm		Gew.: 26.8kg	
Rev. -		Benennung:		SA-KONSOLE-2mm	
Rev.Nr.: -		Status: Prototyp		Rohteil	
Bemerkung:		Zeichnungsnummer:		Blatt	
		0600-0030-0001-RT-00		1/1	
		Allnummer: -		A3	

0600-0030-0002-SP-00
spiegelbildlich gekantet
1:10



0600-0030-0002-ET-00
wie gezeichnet
1:10



Zuschnitt: Zchn-Nr. 0600-0030-0002-ZU-00.dxf
Nicht vollständig bemabte Geometrien sind dem 3D-Modell oder der DXF-Datei zu entnehmen.

Dateiname des Zeichnungsobjektes: 0600-0030-0002-ET-00		Dateityp: PART	
Allgemeintol. Kanten: DIN ISO 2768-m-k		Kanten: DIN ISO 13715	
Werkstoff: 10037.S235JR		Werkstoff: 10037.S235JR	
Halbzug: Blech 15mm		Halbzug: Blech 15mm	
Benennung: SEITENTEIL			
Zeichnungsnummer: 0600-0030-0002-ET-00		Status: Prototyp	
Blatt: 1/1		Bemerkung: SA-KONSOLE-Zmm	
A3		Altformel: -	

