






FASÁDA Z DVORA

- STROJOVNĀ VÝŤAHU - PLECHOVÝ OBKLAD 
- NADSTAVBA 45 m 
- HRUBĀ OMIETKA 330 m 
- JENNĀ OMIETKA 40 m 
- OPADANĚ ČĀSTI - OBNAŤENĀ TEHLA 7 m 

POZNĀMKA: VÝMERY SÚ LEN PRE FASĀDY Z DVORA!

RIEŠENIE FASĀDY	ROZVINUTÝ POHLAD Z DVORA - SÚČASNÝ STAV
KÚPEĽNĀ ULICA 1/A, BRATISLAVA	ING.ARCH. PETER POPLUHĀR_ PALISĀDY 1_811 01_ BRATISLAVA_ 0907 462 732_ peter@popluhar.sk 1:100