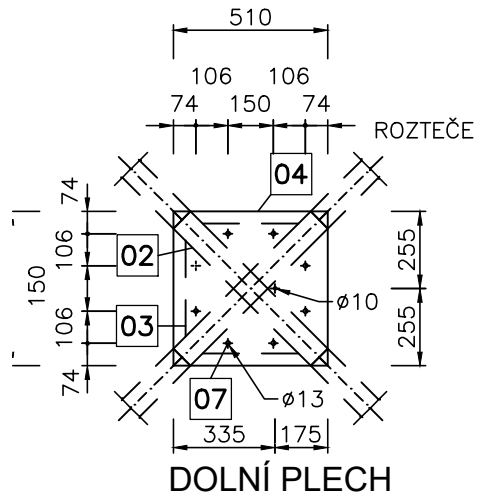
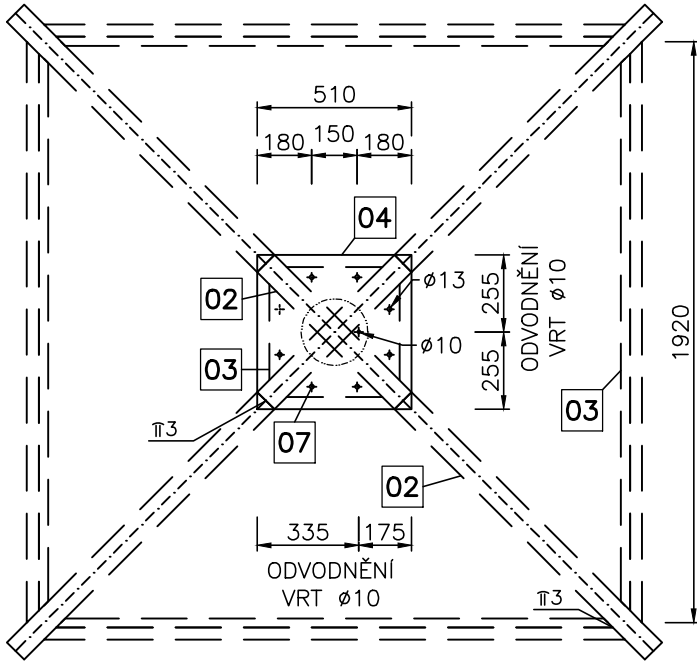


PODSTAVEC



DOLNÍ PLECH

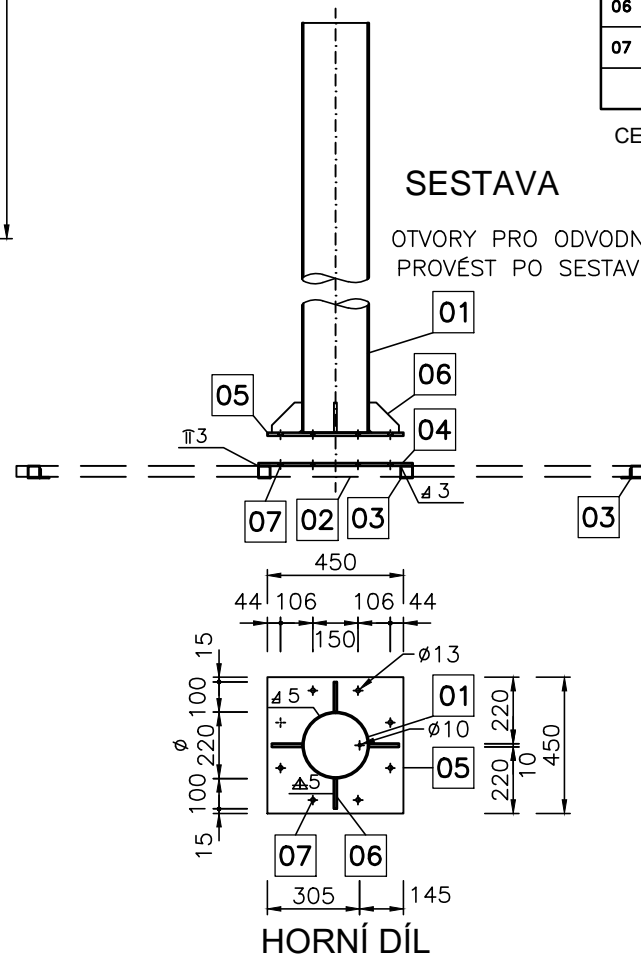
VÝPIS PRVKŮ

POZ.	POPIS	HMOT. 1 KS	KS	HMOT. CELK.	POZNÁMKA
	PODSTAVEC				
01	TR.220x5-2000 STÁVAJÍCÍ	51,8	1	51,8	
02.1	JÄCKL 80x35-(640+560) STÁVAJÍCÍ	5,94	1	5,94	
02.2	JÄCKL 80x35-1170 STÁVAJÍCÍ	5,79	4	23,2	
03.1	JÄCKL 40x40-480 STÁVAJÍCÍ	1,58	4	6,34	
03.2	JÄCKL 40x40-1880+L30x30x3-1810 STÁVAJÍCÍ	8,74	4	35,0	
04*	PL.510x510, TL.2 STÁVAJÍCÍ		1		ODŘÍZNOUT
04	PL.510x510, TL.10 (EV.TL.8) NOVÝ	20,4	1	20,4	
05	PL450x450, TL.10 (EV.TL.8) NOVÝ	15,9	1	15,9	
06	VÝZTUHA:PL.100x100, TL.10 NOVÁ	0,57	4	2,28	
07	ŠROUB M12-35, 4.8 , S PODLOŽKOU, MATICÍ A KLOBOUKOVOU KRYTKOU	0,05	8	0,4	ZINKOVÁNO
	HMOTNOST CELK.			161,2	70,0+91,2

CELKOVÁ HMOTNOST: 161,2kg

SESTAVA

OTVORY PRO ODVODNĚNÍ
PROVĚST PO SESTAVĚNÍ



HORNÍ DÍL

ÚPRAVA KONSTRUKCE M1:25
MM 17.7.2023

STOJAN PRO ARTEFAKT