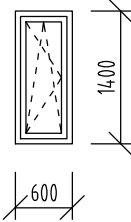
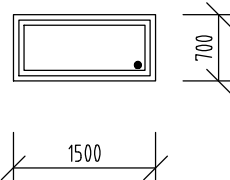
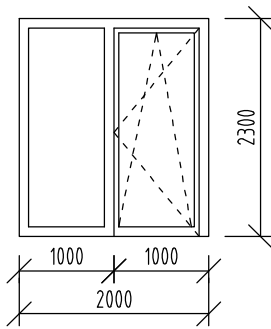
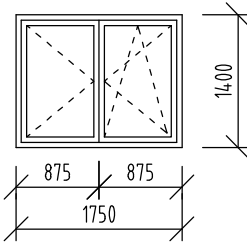
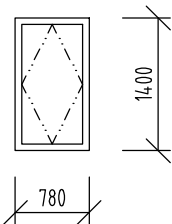
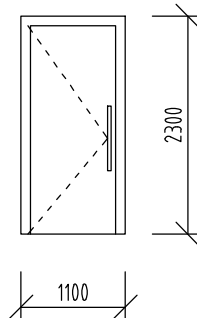
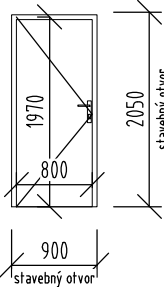
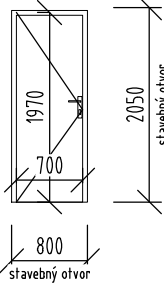
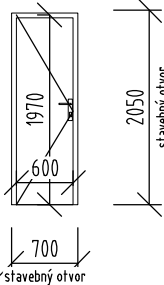


OZN.	ROZMER STAVEB. OTVORU	ROZMERY, POPIS, SCHÉMATICKÝ OBÁZOK	POČET		
			PRÍZEMIE	PODKROVIE	SPOLU [ks]
		FASÁDNE OKNÁ			
01	OTVOR 600 / 1400	 <p>TYP: OKNO PLASTOVÉ JEDNOKRÍDLOVÉ, OTVÁRANIE: OTVÁRAVO SKLOPNÉ MATERIÁL: PLAST, 6-KOMOROVÝ RÁMOVÝ PROFIL ZASKLENIE: IZOLAČNÉ TROJSKLO 4/16 Ar/4/14 Ar/6 KOVANIE: CELOOBVODOVÉ KOVANIE KĽUČKA KOVOVÁ POŽIADAVKA, $U_2 U_{w(\min)} \leq 0,85 \text{ W}/(\text{m}^2\text{K})$ POŽ. ODOLNOSŤ: - FAREBNOSŤ: URČÍ INVESTOR PARAPET: VNÚTORNÝ PLASTOVÝ (ALEBO URČÍ INVESTOR) VONKAJŠÍ LAKOVANÝ HLINÍKOVÝ PLECH hr. 0,8 mm</p>	1	-	1
02	OTVOR 1500 / 700	 <p>TYP: OKNO PLASTOVÉ JEDNOKRÍDLOVÉ, OTVÁRANIE: PEVNÉ MATERIÁL: PLAST, 6-KOMOROVÝ RÁMOVÝ PROFIL ZASKLENIE: IZOLAČNÉ TROJSKLO 4/16 Ar/4/14 Ar/6 KOVANIE: CELOOBVODOVÉ KOVANIE KĽUČKA KOVOVÁ POŽIADAVKA, $U_2 U_{w(\min)} \leq 0,85 \text{ W}/(\text{m}^2\text{K})$ POŽ. ODOLNOSŤ: - FAREBNOSŤ: URČÍ INVESTOR PARAPET: VNÚTORNÝ PLASTOVÝ (ALEBO URČÍ INVESTOR) VONKAJŠÍ LAKOVANÝ HLINÍKOVÝ PLECH hr. 0,8 mm</p>	1	-	1
		TERASOVÉ DVERE			
03	OTVOR 2000 / 2300	 <p>TYP: EXTERIÉROVÉ PLASTOVÉ TERASOVÉ DVERE JEDNOKRÍDLOVÉ S BOČNÝM PEVNÝM KRÍDLOM OTVÁRANIE: OTVÁRAVO, SKLOPNÉ MATERIÁL: PLAST, 6-KOMOROVÝ RÁMOVÝ PROFIL ZASKLENIE: IZOLAČNÉ TROJSKLO 4/16 Ar/4/14 Ar/6 KOVANIE: CELOOBVODOVÉ KOVANIE KĽUČKA: - POŽIADAVKA, $U_2 U_{d(\min)} \leq 0,85 \text{ W}/(\text{m}^2\text{K})$ POŽ. ODOLNOSŤ: - PRAH: HLINÍKOVÝ PRAH BEZBARIÉROVÝ FAREBNOSŤ: URČÍ INVESTOR</p>	2	-	2

OZN.	ROZMER STAVEB. OTVORU	ROZMERY, POPIS, SCHÉMATICKÝ OBÁZOK	POČET		
			PRÍZEMIE	PODKROVIE	SPOLU [ks]
		FASÁDNE OKNÁ			
04	OTVOR 1750 / 1400	 <p>TYP: OKNO PLASTOVÉ DVOJKRÍDLOVÉ, OTVÁRANIE: OTVÁRAVO SKLOPNÉ MATERIÁL: PLAST, 6-KOMOROVÝ RÁMOVÝ PROFIL ZASKLENIE: IZOLAČNÉ TROJSKLO 4/16 Ar/4/14 Ar/6 KOVANIE: CELOOBVODOVÉ KOVANIE KĽUČKA KOVOVÁ</p> <p>POŽIADAVKA, $U_2 U_{w(\min)} \leq 0,85 \text{ W/(m}^2\text{K)}$ POŽ. ODOLNOSŤ: - FAREBNOSŤ: URČÍ INVESTOR PARAPET: VNÚTORNÝ PLASTOVÝ (ALEBO URČÍ INVESTOR) VONKAJŠÍ LAKOVANÝ HLINÍKOVÝ PLECH hr. 0,8 mm</p>	1	1	2
05	OTVOR 780 / 1400	 <p>TYP: STREŠNÉ OKNO DREVENÉ, OTVÁRANIE: VÝKLOPNÉ SO SPODNÝM OVLÁDANÍM MATERIÁL: DREVO ZASKLENIE: IZOLAČNÉ TROJSKLO 4/16 Ar/4/14 Ar/6 KOVANIE: CELOOBVODOVÉ KOVANIE KĽUČKA KOVOVÁ</p> <p>POŽIADAVKA, $U_2 U_{w(\min)} \leq 1,0 \text{ W/(m}^2\text{K)}$ POŽ. ODOLNOSŤ: - FAREBNOSŤ: URČÍ INVESTOR</p>	-	3	3
		EXTERIÉROVÉ DVERE			
D1	OTVOR 1100 / 2300 KRÍDLO 900/2200	 <p>TYP: EXTERIÉROVÉ PLASTOVÉ VSTUPNÉ DVERE JEDNOKRÍDLOVÉ DVERE, PLNÉ</p> <p>OTVÁRANIE: - MATERIÁL: PLAST, 6-KOMOROVÝ RÁMOVÝ PROFIL ZASKLENIE: BEZ KOVANIE: CELOOBVODOVÉ KOVANIE KĽUČKA: VNÚTORNÁ: NEREZOVÉ MADLO FT 800/25 + ZÁMOK VONKAJŠIA: NEREZOVÉ MADLO FT 800/25 + ZÁMOK</p> <p>POŽIADAVKA, $U_2 U_{d(\min)} \leq 0,85 \text{ W/(m}^2\text{K)}$ POŽ. ODOLNOSŤ: - TRIEDA BEZP.: RC3 PRAH: HLINÍKOVÝ PRAH BEZBARIÉROVÝ FAREBNOSŤ: URČÍ INVESTOR</p>	2	-	2

OZN.	ROZMĚR STAVEB. OTVORU	ROZMĚRY, POPIS, SCHÉMATICKÝ OBÁZOK	POČET		
			PRÍZEMIE	PODKROVIE	SPOLU [ks]
INTERIÉROVÉ DVERE					
D2	OTVOR 900 / 2050 KRÍDLO 800/1970	 <ul style="list-style-type: none"> - INTERIÉROVÉ JEDNOKRÍDLOVÉ DVERE PLNÉ - MAT. DVERÍ: HPL VYSOKOTLAKÝ LAMINÁT - MAT. ZÁRUBNE: OBLOŽKOVÉ ZÁRUBNE HPL - BEZPRAHOVÉ DVERE - SÚČASŤ DODÁVKY: KĽUČKA + ZÁMOK (URČÍ INVESTOR) - FAREBNOSŤ: URČÍ INVESTOR 	2	3	5
D3	OTVOR 800 / 2050 KRÍDLO 700/1970	 <ul style="list-style-type: none"> - INTERIÉROVÉ JEDNOKRÍDLOVÉ DVERE PLNÉ - MAT. DVERÍ: HPL VYSOKOTLAKÝ LAMINÁT - MAT. ZÁRUBNE: OBLOŽKOVÉ ZÁRUBNE HPL - BEZPRAHOVÉ DVERE - SÚČASŤ DODÁVKY: KĽUČKA + ZÁMOK (URČÍ INVESTOR) - FAREBNOSŤ: URČÍ INVESTOR 	1	1	2
D4	OTVOR 700 / 2050 KRÍDLO 600/1970	 <ul style="list-style-type: none"> - INTERIÉROVÉ JEDNOKRÍDLOVÉ DVERE PLNÉ - MAT. DVERÍ: HPL VYSOKOTLAKÝ LAMINÁT - MAT. ZÁRUBNE: OBLOŽKOVÉ ZÁRUBNE HPL - BEZPRAHOVÉ DVERE - SÚČASŤ DODÁVKY: KĽUČKA + ZÁMOK (URČÍ INVESTOR) - FAREBNOSŤ: URČÍ INVESTOR 	1	-	1