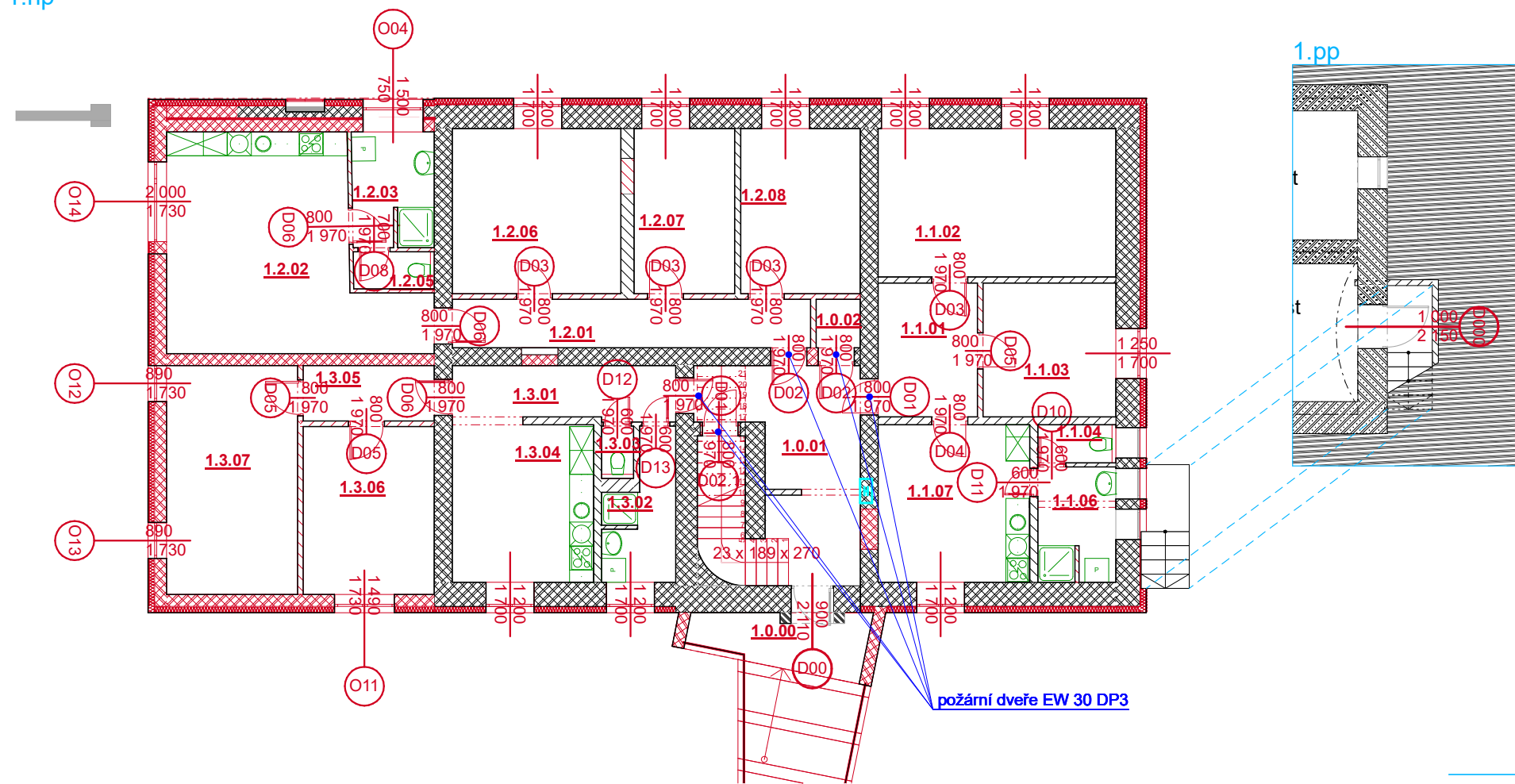


2.np

1.np



1.pp

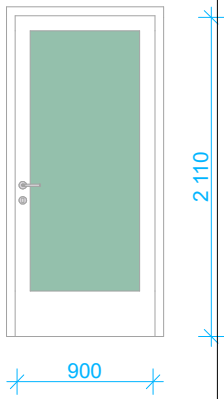

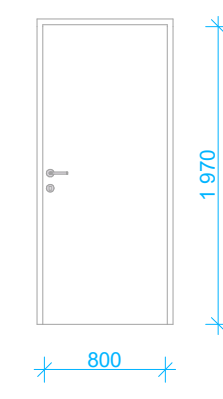
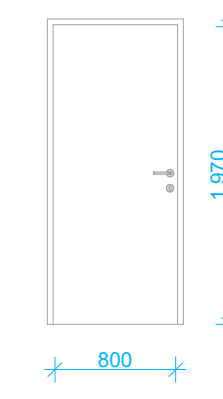

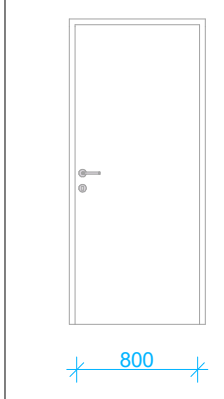
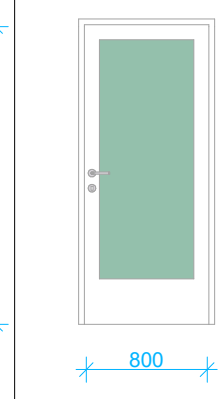


PRACOVNÍ VÝKRES

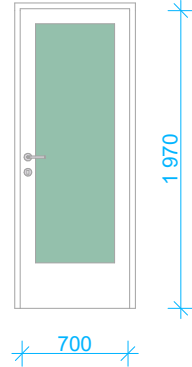
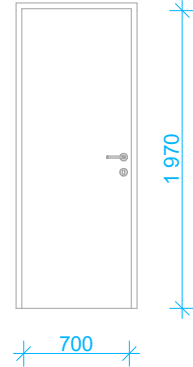
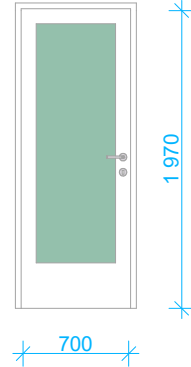
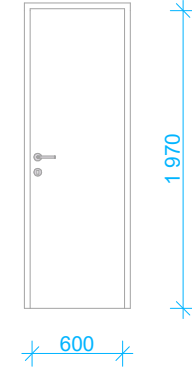
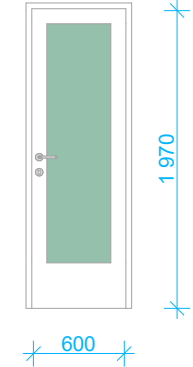
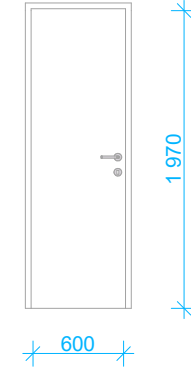
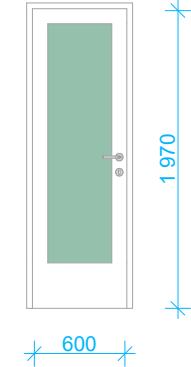
tabulka oken - schéma umístění oken a dveří, 1:150

Gen. Svatoně 147, Vysoké Mýto © Jiří Šaifr & F-plan 04.01.2023

04.01.2023

tabulka dveří - vnitřní

| označení | D00 | D000 | D01 | D02 | D02.1 | D03 | D04 | D05 | D06 |
|------------------|---|---|--|---|---|---|---|---|---|
| schéma |  |  |  |  |  |  |  |  |  |
| orientace | P | P | P | L | L | P | P | L | L |
| šířka průchozí | 900 | 1 000 | 800 | 800 | 800 | 800 | 800 | 800 | 800 |
| výška průchozí | 2 110 | 2 150 | 1 970 | 1 970 | 1 970 | 1 970 | 1 970 | 1 970 | 1 970 |
| velikost otvoru | 1 040×2 180 | 1 100×2 200 | 900×2 020 | 900×2 020 | 900×2 020 | 900×2 020 | 900×2 020 | 900×2 020 | 900×2 020 |
| 1.np | 1 | 1(1.pp) | 2 | 3 | 3 | 4 | 1 | 3 | 3 |
| 2.np | 0 | 0 | 2 | 2 | 2 | 3 | 2 | 5 | 2 |
| počet celkem | 1 | 1 | 4 | 4 | 1 | 7 | 3 | 8 | 5 |
| požární odolnost | | | EW 30 DP3 | EW 30 DP3 | EW 30 DP3 | | | | |
| materiál | | | | | | | | | |
| povrchová úprava | nátěr | nátěr | nátěr | nátěr | nátěr | nátěr | nátěr | nátěr | nátěr |
| barva | sv. šedá | sv. šedá | sv. šedá | sv. šedá | sv. šedá | sv. šedá | sv. šedá | sv. šedá | sv. šedá |
| zárubně | přeruš. tep. most | přeruš. tep. most | ocelové | ocelové | ocelové | ocelové | ocelové | ocelové | ocelové |
| zasklení | čiré bezpečnostní | | ---- | ---- | ---- | ---- | matné/ornament | ---- | matné/ornament |
| zámek kování | vložkový | vložkový | vložkový | vložkový | vložkový | BB zámek | BB zámek | BB zámek | BB zámek |
| jiné | zateplené | zateplené | | | zateplené (do sklepa) | | | | |

| tabulka dveří - vnitřní | | | | | | | | |
|-------------------------|---|---|--|---|---|---|---|-----------|
| označení | D07 | D08 | D09 | D10 | D11 | D12 | D13 | |
| schéma |  |  |  |  |  |  |  | |
| orientace | P | L | L | P | P | L | L | |
| šířka průchozí | 700 | 700 | 700 | 600 | 600 | 600 | 600 | |
| výška průchozí | 1 970 | 1 970 | 1 970 | 1 970 | 1 970 | 1 970 | 1 970 | |
| velikost otvoru | 800×2 020 | 800×2 020 | 800×2 020 | 700×2 020 | 700×2 020 | 700×2 020 | 700×2 020 | |
| 1.np | 0 | 1 | 0 | 1 | 1 | 1 | 1 | |
| 2.np | 2 | 0 | 2 | 3 | 0 | 1 | 0 | |
| počet celkem | 2 | 1 | 2 | 4 | 1 | 2 | 1 | 47 |
| požární odolnost | | | | | | | | |
| materiál | | | | | | | | |
| povrchová úprava | nátěr | nátěr | nátěr | nátěr | nátěr | nátěr | nátěr | |
| barva | sv. šedá | sv. šedá | sv. šedá | sv. šedá | sv. šedá | sv. šedá | sv. šedá | |
| zárubně | ocelové | ocelové | ocelové | ocelové | ocelové | ocelové | ocelové | |
| zasklení | matné/ ornament | ---- | matné/ ornament | ---- | matné/ ornament | ---- | matné/ ornament | |
| zámek | wc zámek | wc zámek | wc zámek | wc zámek | wc zámek | wc zámek | wc zámek | |
| kování | | | | | | | | |
| jiné | | | | | | | | |