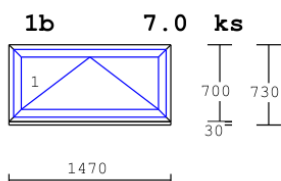


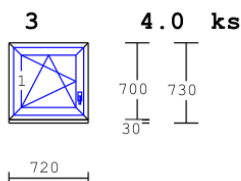
7-komor VEKA SOFTLINE MD 82mm  
 Barva: BÍLÁ/ANTRACIT strukt  
 1 x Křídlo KLASIK plošně odsazené  
 1 x 3-sklo Ug=0,5 SGG-SWISSPACER  
 Kování: 1 x Sklopné klika nahoře  
 Podkladní profil pro parapet\_ 30

-----  
 -OBJEDNATEL PŘIPRAVÍ K MONTÁŽI  
 STAVEBNÍ OTVOR: 1500/750 mm (š/v)  
 -----



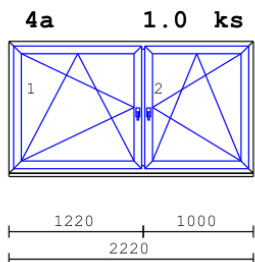
7-komor VEKA SOFTLINE MD 82mm  
 Barva: BÍLÁ/ANTRACIT strukt  
 1 x Křídlo KLASIK plošně odsazené  
 1 x 3-sklo Ug=0,5 SGG-SWISSPACER  
 MATOVANÝ FLOAT DECORMAT

-----  
 Kování: 1 x Sklopné klika nahoře  
 Podkladní profil pro parapet\_ 30  
 -----  
 -OBJEDNATEL PŘIPRAVÍ K MONTÁŽI  
 STAVEBNÍ OTVOR: 1500/750 mm (š/v)  
 -----



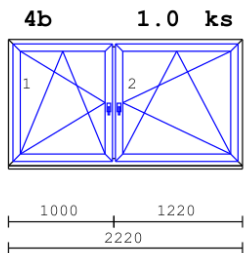
7-komor VEKA SOFTLINE MD 82mm  
 Barva: BÍLÁ/ANTRACIT strukt  
 1 x Křídlo KLASIK plošně odsazené  
 1 x 3-sklo Ug=0,5 SGG-SWISSPACER  
 MATOVANÝ FLOAT DECORMAT

-----  
 Kování:  
 1 x Otevíravě-sklopné mikro. levé  
 Podkladní profil pro parapet\_ 30  
 -----  
 -OBJEDNATEL PŘIPRAVÍ K MONTÁŽI  
 STAVEBNÍ OTVOR: 750/750 mm (š/v)  
 -----



7-komor VEKA SOFTLINE MD 82mm  
 Barva: BÍLÁ/ANTRACIT strukt  
 2 x Křídlo KLASIK plošně odsazené  
 2 x 3-sklo Ug=0,5 SGG-SWISSPACER  
 Kování:  
 1 x Otevíravě-sklopné mikro. levé  
 1 x Otevíravě-sklopné mikro. pravé  
 Podkladní profil pro parapet\_ 30

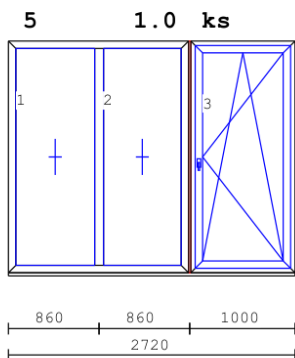
-----  
 -OBJEDNATEL PŘIPRAVÍ K MONTÁŽI  
 STAVEBNÍ OTVOR: 2250/1250mm (š/v)  
 -----



**7-komor VEKA SOFTLINE MD 82mm**  
**Barva: BÍLÁ/ANTRACIT strukt**  
**2 x Křídlo KLASIK plošně odsazené**  
**2 x 3-sklo Ug=0,5 SGG-SWISSPACER**  
 Kování:  
 1 x Otevíravě-sklopné mikro. levé  
 1 x Otevíravě-sklopné mikro. pravé  
 Podkladní profil pro parapet\_ 30

-----  
 -OBJEDNATEL PŘIPRAVÍ K MONTÁŽI  
 STAVEBNÍ OTVOR: 2250/1250mm (š/v)

-----

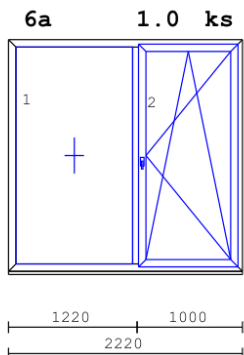


**7-komor VEKA SOFTLINE MD 82mm**  
**Barva: BÍLÁ/ANTRACIT strukt**  
**2 x FIX v rámu**  
**1 x Křídlo KLASIK plošně odsazené**  
**3 x 3-sklo Ug=0,5 SGG-SWISSPACER**  
 Kování:  
 2200 2230 1 x pevné zasklení do rámu  
 1 x Otevíravě-sklopné mikro. pravé  
 Podkladní profil pro parapet\_ 30

-----  
 -MADĚLKO A ZÁPADKA BALK. DVEŘÍ  
 -SPOJ STATICKÝ S OCELI

-----  
 -OBJEDNATEL PŘIPRAVÍ K MONTÁŽI  
 STAVEBNÍ OTVOR NA ŠÍŘKU 2750 mm  
 A NA VÝŠKU 2250 mm.

-----



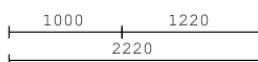
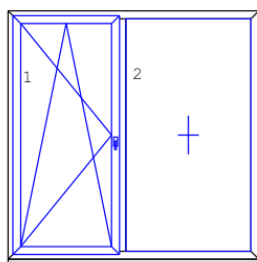
**7-komor VEKA SOFTLINE MD 82mm**  
**Barva: BÍLÁ/ANTRACIT strukt**  
**1 x FIX v rámu**  
**1 x Křídlo KLASIK plošně odsazené**  
**2 x 3-sklo Ug=0,5 SGG-SWISSPACER**  
 Kování:  
 2200 2230 1 x pevné zasklení do rámu  
 1 x Otevíravě-sklopné mikro. pravé  
 Podkladní profil pro parapet\_ 30

-----  
 -MADĚLKO A ZÁPADKA BALK. DVEŘÍ

-----  
 -OBJEDNATEL PŘIPRAVÍ K MONTÁŽI  
 STAVEBNÍ OTVOR NA ŠÍŘKU 2250 mm  
 A NA VÝŠKU 2250 mm.

-----

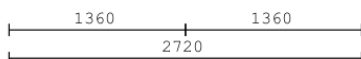
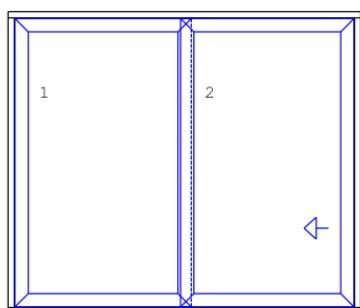
6b 1.0 ks



7-komor VEKA SOFTLINE MD 82mm  
Barva: BÍLÁ/ANTRACIT strukt  
1 x Křídlo KLASIK plošně odsazené  
1 x FIX v rámu  
2 x 3-sklo Ug=0,5 SGG-SWISSPACER  
Kování:  
1 x Otevíravě-sklopné mikro. levé  
1 x pevné zasklení do rámu  
Podkladní profil pro parapet\_ 30  
-----  
**-MADÉLKO A ZÁPADKA BALK. DVEŘÍ**

-----  
-OBJEDNATEL PŘIPRAVÍ K MONTÁŽI  
STAVEBNÍ OTVOR NA ŠÍŘKU 2250 mm.  
A NA VÝŠKU 2250 mm.  
-----

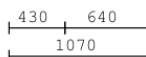
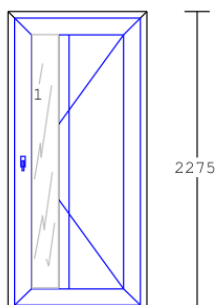
7 1.0 ks



7-komor VEKA SOFTLINE MD 82mm  
Barva: BÍLÁ/ANTRACIT strukt  
1 x HSportal posuvné křídlo  
1 x HSportal pevné křídlo  
2 x 3-sklo Ug=0,5 SGG-SWISSPACER  
Kování:  
1 x falešné fixní křídlo (FF)  
12320 HST pravé

-----  
-OBJEDNATEL PŘIPRAVÍ K MONTÁŽI  
STAVEBNÍ OTVOR NA ŠÍŘKU 2750 mm.  
NA VÝŠKU 2280mm OD +-0 PO PŘEKLAD  
POD +-0 MUSÍ BÝT 60mm PROSTOR PRO  
RÁM A MONTÁŽNÍ PĚNU.  
-----

8 1.0 ks



7-komor VEKA SOFTLINE MD 82mm  
Barva: BÍLÁ/ANTRACIT strukt  
1 x Křídlo VSTUPNÍ DVEŘE

-----  
1 x PUR výplň tl.48 mm Ug=0,5  
1 x 3-sklo Ug=0,5 SGG-SWISSPACER  
MATOVANÝ FLOAT DECORMAT

-----  
Sloupek pevný standard  
Kování: 1 x DVEŘE pravé

-----  
**-VCHODOVÉ DVEŘE OTEV. DO INTERIERU**  
**-POHLED Z NA DVEŘE INTERIERU**  
**-KOVÁNÍ KLIKA/KLIKA (bílá/stříbrná)**  
**-ROZVORA FÜHR AUTOMATIC**

-----  
-OBJEDNATEL PŘIPRAVÍ K MONTÁŽI  
STAVEBNÍ OTVOR NA ŠÍŘKU 1100 mm.  
NA VÝŠKU 2280mm OD +-0 PO PŘEKLAD  
POD +-0 MUSÍ BÝT 10mm PROSTOR PRO  
ULOŽENÍ PRAHU  
-----