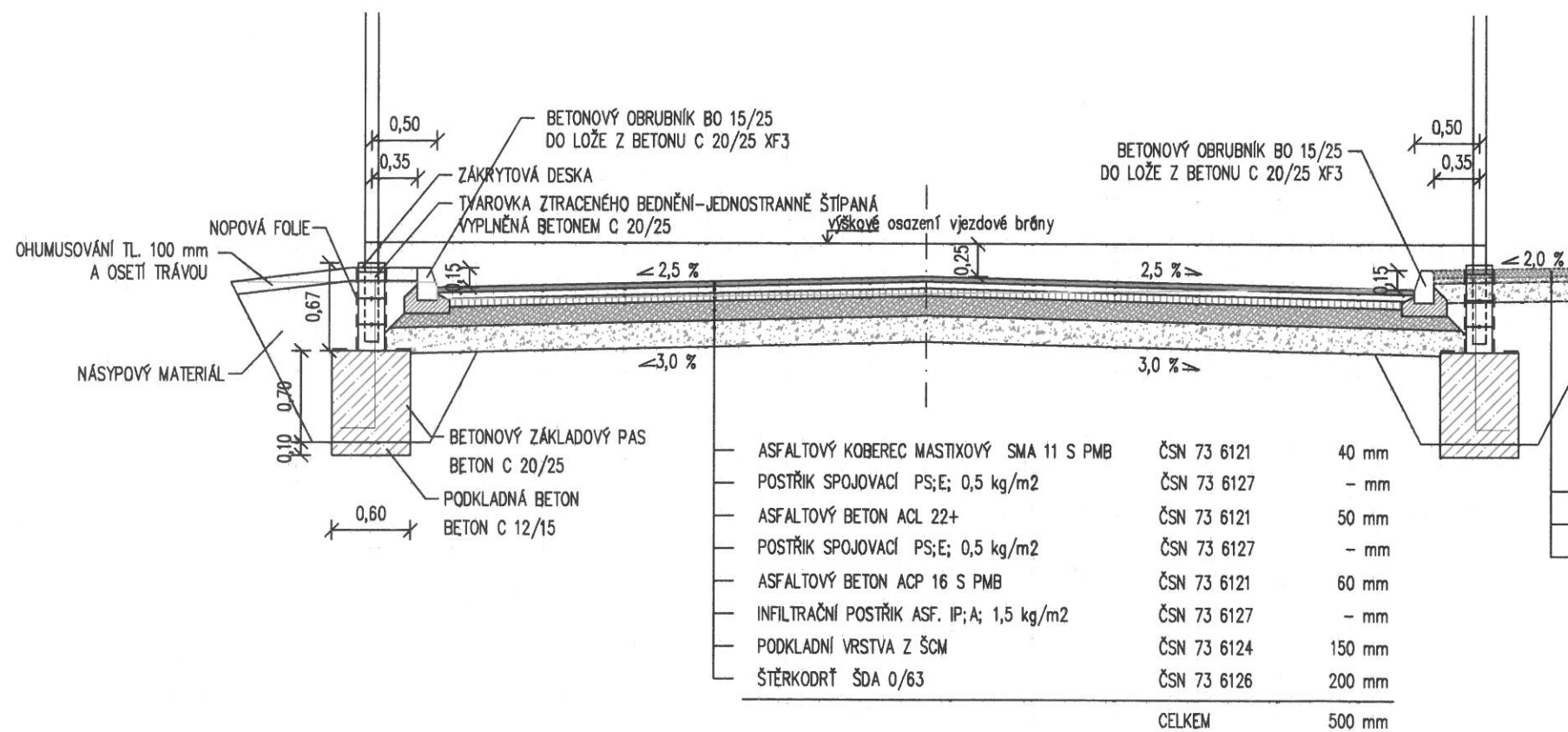



STAVEBNÍ ÚPRAVY VJEZDU DO PRŮMYSLOVÉHO AREÁLU spol. ROSTRA s.r.o.

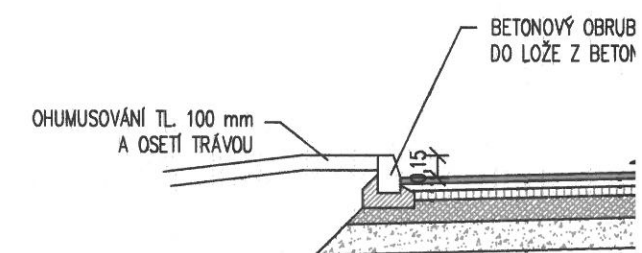
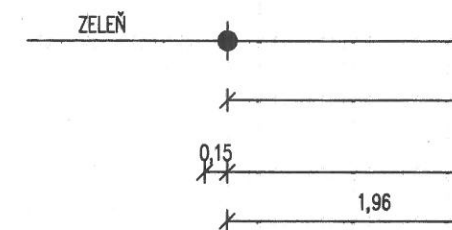
① VZOROVÝ PŘÍČNÝ ŘEZ 1:50



ASFALTOVÝ KOBEREK MASTIXOVÝ SMA 11 S PMB	ČSN 73 6121	40 mm
POSTŘÍK SPOJOVACÍ PS;E; 0,5 kg/m ²	ČSN 73 6127	- mm
ASFALTOVÝ BETON ACL 22+	ČSN 73 6121	50 mm
POSTŘÍK SPOJOVACÍ PS;E; 0,5 kg/m ²	ČSN 73 6127	- mm
ASFALTOVÝ BETON ACP 16 S PMB	ČSN 73 6121	60 mm
INFILTRAČNÍ POSTŘÍK ASF. IP;A; 1,5 kg/m ²	ČSN 73 6127	- mm
PODKLADNÍ VRSTVA Z ŠCM	ČSN 73 6124	150 mm
ŠTĚRKODRŤ ŠDA 0/63	ČSN 73 6126	200 mm
CELKEM		500 mm

ZÁMKOVÁ BETONOVÁ DLAŽBA	ČSN 73 6131	60 mm
DROBNÉ DRCENÉ KAMENIVO 4-8	ČSN 73 6131	40 mm
ŠTĚRKODRŤ ŠDA 0/32	ČSN 73 6126	150 - 170 mm
CELKEM		250 - 270 mm

② VZOROVÝ PŘÍČNÝ ŘEZ 1:50



ASFALTOVÝ KOBEREK MASTIXOVÝ SMA 11 S
POSTŘÍK SPOJOVACÍ PS;E; 0,5 kg/m ²
ASFALTOVÝ BETON ACL 22+
POSTŘÍK SPOJOVACÍ PS;E; 0,5 kg/m ²
ASFALTOVÝ BETON ACP 16 S PMB
INFILTRAČNÍ POSTŘÍK ASF. IP;A; 1,5 kg/m ²
STÁVAJÍCÍ KONSTRUKČNÍ VRSTVY