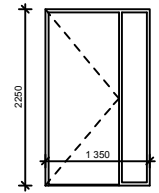
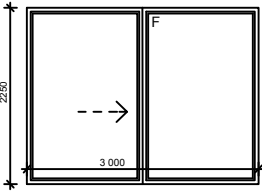
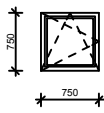
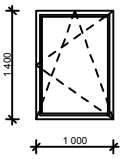
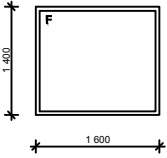
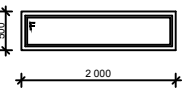
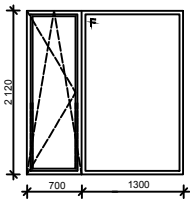
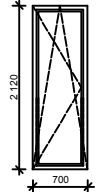


VÝPIS VÝPLNÍ OTVORŮ

ZNAČENÍ	SCHÉMA	POPIS	POČET
DO1		VCHODOVÉ DVEŘE JEDNOKŘÍDLÉ PLNÉ, S BOČNÍM SVĚLÍKEM, SKLO MLÉČNÉ MATERIÁL: PLAST BARVA: ANTRACIT ROZMĚR: 1350/2250 U = 1,2	1
DT1		TERASOVÉ DVEŘE - HS PORTAL POSUVNÝ MATERIÁL: PLAST BARVA: ANTRACIT ROZMĚR: 3000/2250 IZOLAČNÍ TROJSKLO U = 0,8	2
OZ1		OKNO OS MATERIÁL: PLAST BARVA: ANTRACIT IZOLAČNÍ TROJSKLO U = 0,8 ROZMĚR: 750/750 JEDNOKŘÍDLÉ	1
OZ2		OKNO OS MATERIÁL: PLAST BARVA: ANTRACIT IZOLAČNÍ TROJSKLO U = 0,8 ROZMĚR: 1000/1400 JEDNOKŘÍDLÉ	1
OZ3		OKNO FIX MATERIÁL: PLAST BARVA: ANTRACIT IZOLAČNÍ TROJSKLO U = 0,8 ROZMĚR: 1600/1400	1
OZ4		OKNO FIX MATERIÁL: PLAST BARVA: ANTRACIT IZOLAČNÍ TROJSKLO U = 0,8 ROZMĚR: 2000/500	1
OZ5		OKNO OS + FIX MATERIÁL: PLAST BARVA: ANTRACIT IZOLAČNÍ TROJSKLO U = 0,8 ROZMĚR: 700+1300/2120 JEDNOKŘÍDLÉ + FIX	3
OZ6		OKNO OS MATERIÁL: PLAST BARVA: ANTRACIT IZOLAČNÍ TROJSKLO U = 0,8 ROZMĚR: 700/2120 JEDNOKŘÍDLÉ	1

POZN.: VŠECHNY ROZMĚRY JE NUTNO OVĚŘIT ZAMĚŘENÍM NA MÍSTĚ