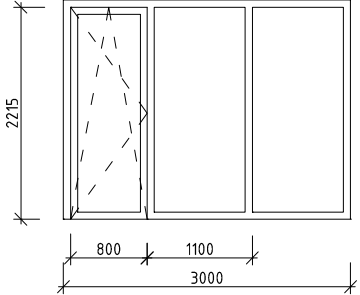
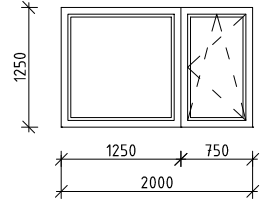
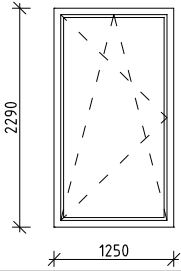
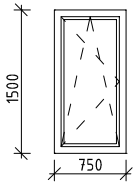
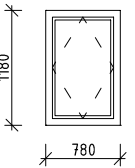
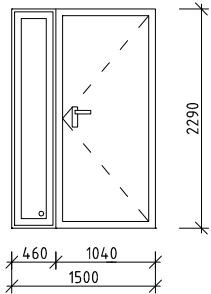
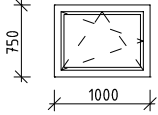
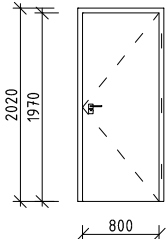
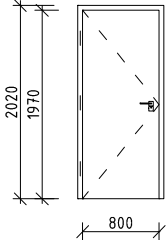
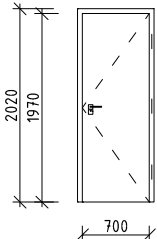
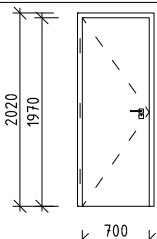
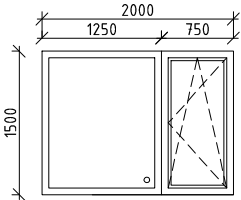


VÝPIS OKEN A DVEŘÍ

OZN.	SCHEMA	ROZMĚRY [mm]	POČET KUSŮ				POZNÁMKA	BARVA	POPIS (T)	MATERIÁL	KOVÁNÍ	ZASKLENÍ	TĚSNĚNÍ	MATERIÁL ZÁRUBNĚ	BARVA ZÁRUBNĚ
			1.NP	2.NP	STŘECHA	CELKEM									
T1		3000x2290 - ROZMĚR STAVEBNÍHO OTVORU	1	0	0	1	- Z VNĚJŠÍ STRANY POUTKO, Z VNITŘNÍ STRANY KLIKA - VČETNĚ SNÍŽENÉHO ZATEPLENÉHO HLINÍKOVÉHO PRAHU	VNITŘNÍ: ANTRAZIT GRAU VNĚJŠÍ: ANTRAZIT GRAU	TROJKŘÍDLÉ OKNO, OTEVÍRAVÉ, VÝKLOPNÉ A FIXNÍ (FIXNÍ ČÁST URČÍ INVESTOR STAVBY)	OKNO: PLASTOVÉ PĚTIKOMOROVÉ	CELOOBVODOVÉ OTEVÍRAVÉ KOVÁNÍ S MIKROVENTILACÍ	ČIRÉ IZOLAČNÍ DVOJSKLO, Ug=1,1 W/m2K	SYSTÉMOVÉ	PLAST	VNITŘNÍ: ANTRAZIT GRAU VNĚJŠÍ: ANTRAZIT GRAU
T2		2000x1250 - ROZMĚR STAVEBNÍHO OTVORU	1	0	0	1		VNITŘNÍ: ANTRAZIT GRAU VNĚJŠÍ: ANTRAZIT GRAU	DVOUKŘÍDLÉ OKNO, OTEVÍRAVÉ, VÝKLOPNÉ A FIXNÍ (FIXNÍ ČÁST URČÍ INVESTOR STAVBY)	OKNO: PLASTOVÉ PĚTIKOMOROVÉ, VNITŘNÍ PARAPET: PLASTOVÝ, ŠÍŘKY 250mm	CELOOBVODOVÉ OTEVÍRAVÉ KOVÁNÍ S MIKROVENTILACÍ	ČIRÉ IZOLAČNÍ DVOJSKLO, Ug=1,1 W/m2K	SYSTÉMOVÉ	PLAST	VNITŘNÍ: ANTRAZIT GRAU VNĚJŠÍ: ANTRAZIT GRAU
T3		1250x2290 - ROZMĚR STAVEBNÍHO OTVORU	1	0	0	1		VNĚJŠÍ: ANTRAZIT GRAU	JEDNOKŘÍDLÉ OKNO, OTEVÍRAVÉ A VÝKLOPNÉ	OKNO: PLASTOVÉ PĚTIKOMOROVÉ	CELOOBVODOVÉ OTEVÍRAVÉ KOVÁNÍ S MIKROVENTILACÍ	ČIRÉ IZOLAČNÍ DVOJSKLO, Ug=1,1 W/m2K	SYSTÉMOVÉ	PLAST	VNITŘNÍ: ANTRAZIT GRAU VNĚJŠÍ: ANTRAZIT GRAU
T4		1500x750 - ROZMĚR STAVEBNÍHO OTVORU	1	0	0	1		VNITŘNÍ: ANTRAZIT GRAU VNĚJŠÍ: ANTRAZIT GRAU	JEDNOKŘÍDLÉ OKNO, OTEVÍRAVÉ A VÝKLOPNÉ	OKNO: PLASTOVÉ PĚTIKOMOROVÉ, VNITŘNÍ PARAPET: PLASTOVÝ, ŠÍŘKY 250mm	CELOOBVODOVÉ OTEVÍRAVÉ KOVÁNÍ S MIKROVENTILACÍ	ČIRÉ IZOLAČNÍ DVOJSKLO, Ug=1,1 W/m2K	SYSTÉMOVÉ	PLAST	VNITŘNÍ: ANTRAZIT GRAU VNĚJŠÍ: ANTRAZIT GRAU
T5		780x1180 - ROZMĚR STAVEBNÍHO OTVORU	0	8	0	8	DODÁVKA VČETNĚ SYSTÉMOVÉHO LÍMCE (OPLÉCHOVÁNÍ OKNA)	VNITŘNÍ: ANTRAZIT GRAU VNĚJŠÍ: ANTRAZIT GRAU	STŘEŠNÍ OKNO	OKNO: PLASTOVÉ, SPODNÍ OVLÁDÁNÍ	STANDARDNÍ KOVÁNÍ VÝKLOPNÉ-KYVNÉ	ČIRÉ IZOLAČNÍ DVOJSKLO, Ug=1,1 W/m2K	SYSTÉMOVÉ	PLAST	VNITŘNÍ: ANTRAZIT GRAU VNĚJŠÍ: ANTRAZIT GRAU

T6		1500x2290 - ROZMĚR STAVEBNÍHO OTVORU 900x2200 - ROZMĚR DVEŘNÍHO KŘÍDLA	1	0	0	1	+ KUKÁTKO + ZATEPLENÝ HLINÍKOVÝ PRÁH	VCHODOVÉ DVEŘE JEDNOKŘÍDLÉ S PROSKLENÝM BOČNÍM SVĚTLÍKEM, PRAVÉ KŘÍDLO OTEVÍRAVÉ, LEVÉ FIX	RÁM: PLASTOVÝ KŘÍDLO: PLASTOVÉ	VD AV3 (2 KLÍNY) AUTOMAT, ZÁMEK Z BEZPEČNOSTNÍ VLOŽKOU TŘ.3, Z VENKU KOULE, Z VNITŘKU NEREZ KLIKA	BOČNÍ SVĚTLÍK: BEZPEČNOSTNÍ ZASKLENÍ KONEX	SYSTÉMOVÉ	PLAST	VNITŘNÍ: ANTRAZIT GRAU VNĚJŠÍ: ANTRAZIT GRAU	
T7		1000x750 - ROZMĚR STAVEBNÍHO OTVORU	1	0	0	1		VNITŘNÍ: ANTRAZIT GRAU VNĚJŠÍ: ANTRAZIT GRAU	JEDNOKŘÍDLÉ OKNO, OTEVÍRAVÉ A VÝKLOPNÉ	OKNO: PLASTOVÉ PĚTIKOMOROVÉ, VNITŘNÍ PARAPET: PLASTOVÝ, ŠÍŘKY 250mm	CELOOBVODOVÉ OTEVÍRAVÉ KOVÁNÍ S MIKROVENTILACÍ	ČIRÉ IZOLAČNÍ DVOJSKLO, Ug=1,1 W/m2K	SYSTÉMOVÉ	PLAST	VNITŘNÍ: ANTRAZIT GRAU VNĚJŠÍ: ANTRAZIT GRAU
T8		900 x 2020 - ROZMĚR STAVEBNÍHO OTVORU 800 x 1970 - ROZMĚR DVEŘNÍHO KŘÍDLA	1	2	0	3		ZLATÝ DUB	INTERIÉROVÉ DVEŘE JEDNOKŘÍDLÉ PRAVÉ	MDF DESKY S ODLEHČENOU DŘEVOTŘÍSKOU	3 ZÁVĚSY, ZÁMEK DÓZICKÝ, KLIKA NA OBOU STRANÁCH		SYSTÉMOVÉ	MDF DESKY DÝHOVANÉ	ZLATÝ DUB
T9		900 x 2020 - ROZMĚR STAVEBNÍHO OTVORU 800 x 1970 - ROZMĚR DVEŘNÍHO KŘÍDLA	0	1	0	1		ZLATÝ DUB	INTERIÉROVÉ DVEŘE JEDNOKŘÍDLÉ LEVÉ	MDF DESKY S ODLEHČENOU DŘEVOTŘÍSKOU	3 ZÁVĚSY, ZÁMEK DÓZICKÝ, KLIKA NA OBOU STRANÁCH		SYSTÉMOVÉ	MDF DESKY DÝHOVANÉ	ZLATÝ DUB
T10		800 x 2020 - ROZMĚR STAVEBNÍHO OTVORU 700 x 1970 - ROZMĚR DVEŘNÍHO KŘÍDLA	0	2	0	2		ZLATÝ DUB	INTERIÉROVÉ DVEŘE JEDNOKŘÍDLÉ PRAVÉ	MDF DESKY S ODLEHČENOU DŘEVOTŘÍSKOU	3 ZÁVĚSY, ZÁMEK DÓZICKÝ, KLIKA NA OBOU STRANÁCH		SYSTÉMOVÉ	MDF DESKY DÝHOVANÉ	ZLATÝ DUB
T11		800 x 2020 - ROZMĚR STAVEBNÍHO OTVORU 700 x 1970 - ROZMĚR DVEŘNÍHO KŘÍDLA	2	0	0	2		ZLATÝ DUB	INTERIÉROVÉ DVEŘE JEDNOKŘÍDLÉ LEVÉ	MDF DESKY S ODLEHČENOU DŘEVOTŘÍSKOU	3 ZÁVĚSY, ZÁMEK DÓZICKÝ, KLIKA NA OBOU STRANÁCH		SYSTÉMOVÉ	MDF DESKY DÝHOVANÉ	ZLATÝ DUB

T12		800 x 600	0	1	0	1		BARVA BUDE UPŘESNĚNA INVESTOREM STAVBY	SYSTÉMOVÉ DŘEVĚNÉ SKLÁDACÍ SCHŮDKY NA PŮDU, POŽADAVEK NA POŽÁRNÍ ODOLNOST EW 15 DP3.	DŘEVĚNÉ STUPNĚ, KOVOVÉ BOČNICE			TERMOIZOLAČNÍ VÍKO TYPU SANDWICH TL.26mm		
T13		VNĚJŠÍ: 704x783 VNITŘNÍ: 475x520	0	0	1	1	DODÁVKA VČETNĚ SYSTÉMOVÉHO LÍMCE (OPLECHOVÁNÍ VÝLEZU)	BARVA BUDE UPŘESNĚNA INVESTOREM STAVBY	UNIVERSÁLNÍ VÝLEZ NA STŘECHU	PLAST	SYSTÉMOVÉ	TRANSPARENTNÍ POLYKARBONÁT	SYSTÉMOVÉ		
T14		2000x1500 - ROZMĚR STAVEBNÍHO OTVORU	1	0	0	1		VNITŘNÍ: ANTRAZIT GRAU VNĚJŠÍ: ANTRAZIT GRAU	DVOUKŘÍDLÉ OKNO, LEVÁ ČÁST FIX, PRAVÉ OTEVÍRAVÉ A VÝKLOPNÉ	OKNO: PLASTOVÉ PĚTIKOMOROVÉ, VNITŘNÍ PARAPET: PLASTOVÝ, ŠÍŘKY 250mm	CELOOBVODOVÉ OTEVÍRAVÉ KOVÁNÍ S MIKROVENTILACÍ	ČIRÉ IZOLAČNÍ DVOJSKLO, $U_g=1,1$ W/m <sup>2</sup> K	SYSTÉMOVÉ	PLAST	VNITŘNÍ: ANTRAZIT GRAU VNĚJŠÍ: ANTRAZIT GRAU