

VÝPIS ZÁMEČNICKÝCH VÝROBKŮ

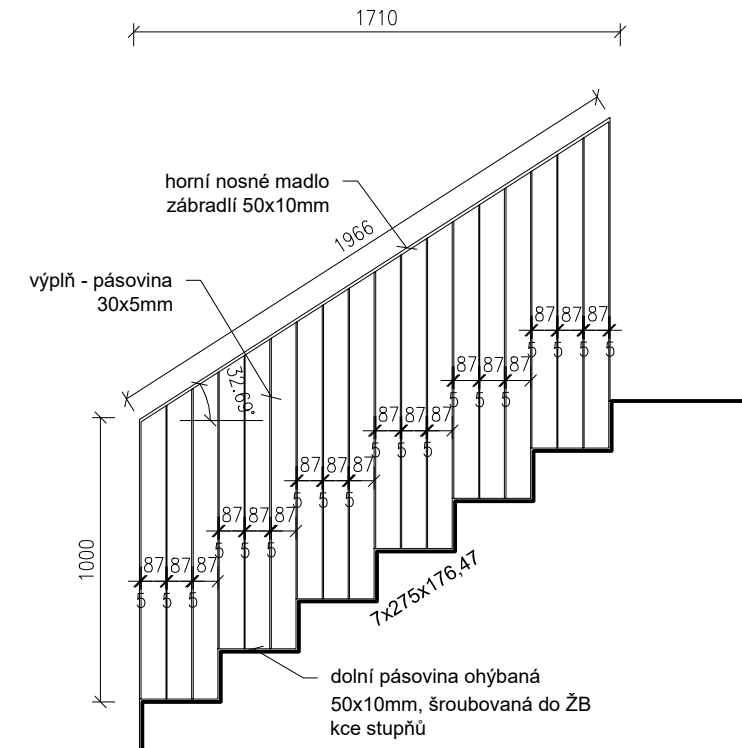
POPIS

MN.

Z?

NÁKRES A ROZMĚRY

Z08



REFERENČNÍ PODOBA REALIZOVANÉHO ZÁBRADLÍ



POPIS

MATERIÁL

POVRCHY,
BARVA

POZNÁMKY

DÉLKA 1 KS (m)

POČET KS

CELKEM

Ocelové rámové zábradlí schodišťových ramen s povrchovou úpravou práškovým lakováním (1.PP - 4.NP) s tyčovou výplní z pásové oceli

Svařovaná ocelová rámová konstrukce schodišťového zábradlí. Nosné madlo pásová ocel 50/10mm, dolní pásovina 50/10mm, tyčová výplň - pásovina 50/5mm

práškové lakování - KOMAXIT - RAL 7016

Návrh uchycení zábradlí skrze dolní ohýbanou pásovinu do ŽB schodiště - šroubovaná spoj - chemická kotva

1,965m

32

62,88m

VÝPIS ZÁMEČNICKÝCH VÝROBKŮ

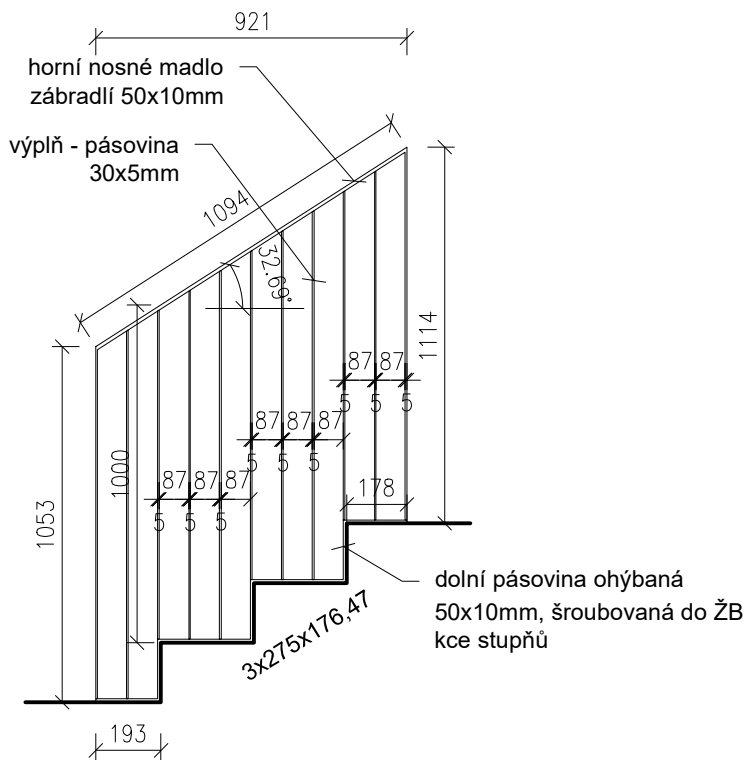
POPIS

MN.

Z?

NÁKRES A ROZMĚRY

Z09



Ocelové rámové zábradlí krátkých schodišťových ramen s povrchovou úpravou práškovým lakováním (1.PP - 4.NP) s tyčovou výplní z pásové oceli

Svařovaná ocelová rámová konstrukce schodišťového zábradlí. Nosné madlo pásová ocel 50/10mm, dolní pásovina 50/10mm, tyčová výplň - pásovina 50/5mm

práškové lakování - KOMAXIT - RAL 7016

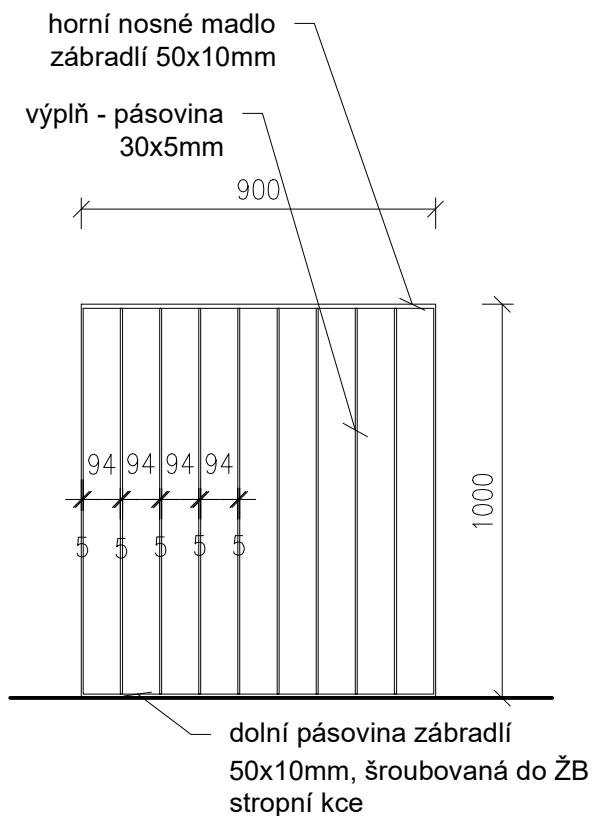
Návrh uchycení zábradlí skrze dolní ohýbanou pásovinu do ŽB schodiště - šroubovaná spoj - chemická kotva

1,095m

16

17,52m

Z10



Ocelové rámové zábradlí na úrovni hlavních podestí s povrchovou úpravou práškovým lakováním (1.NP - 3.NP) s tyčovou výplní z pásové oceli

Svařovaná ocelová rámová konstrukce schodišťového zábradlí. Nosné madlo pásová ocel 50/10mm, dolní pásovina 50/10mm, tyčová výplň - pásovina 50/5mm

práškové lakování - KOMAXIT - RAL 7016

Návrh uchycení zábradlí skrze dolní ohýbanou pásovinu do ŽB schodiště - šroubovaná spoj - chemická kotva

0,9m

12

10,8m

VÝPIS ZÁMEČNICKÝCH VÝROBKŮ

POPIS

MN.

Z?	NÁKRES A ROZMĚRY	POPIS	MATERIÁL	POVRCHY, BARVA	POZNÁMKY	DĚLKA 1 KS (m)	POČET KS	CELKEM
Z11		<p>Ocelové rámové zábradlí krátkých schodišťových ramen (stěna s oknem) s povrchovou úpravou práškovým lakováním (1.NP. - 4.NP) s tyčovou výplní z pásové oceli</p>	<p>Svařovaná ocelová rámová konstrukce schodišťového zábradlí. Nosné madlo pásová ocel 50/10mm, dolní pásovina 50/10mm, tyčová výplň - pásovina 50/5mm</p>	<p>práškové lakování - KOMAXIT - RAL 7016</p>	<p>Návrh uchycení zábradlí skrze dolní ohýbanou pásovinu do ŽB schodiště - šroubovaná spoj - chemická kotva</p>	2,300m	12	27,6m
Z12		<p>Ocelové rámové zábradlí na úrovni hlavních podestí s povrchovou úpravou práškovým lakováním (4.NP) s tyčovou výplní z pásové oceli</p>	<p>Svařovaná ocelová rámová konstrukce schodišťového zábradlí. Nosné madlo pásová ocel 50/10mm, dolní pásovina 50/10mm, tyčová výplň - pásovina 50/5mm</p>	<p>práškové lakování - KOMAXIT - RAL 7016</p>	<p>Návrh uchycení zábradlí skrze dolní ohýbanou pásovinu do ŽB schodiště - šroubovaná spoj - chemická kotva</p>	2,05m	4	8,2m