

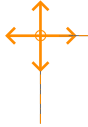


-1.01	chodba včetně šatny	5,2
-1.02	techn. místnost, zahradní sklad	6,1
-1.03	koupelna, wc	6,7
-1.04	koupelna, wc	---
-1.05	sklad	2,2
-1.06	atelier	46,9
-1.07	atelier	9,4

LEGENDA MATERIÁLŮ

-  zdivo
-  dlažba RET / EXPLORER 600x600mm, spára 1mm v tónu sokl řezaný z dlaždic, v.60mm, hrana zaleštěná, oblá
-  bod začátku a osy pokládky dlažby

POZNÁMKA

- PŘED POKLÁDKOU DLAŽBY JE NUTNO OVĚŘIT SKUTEČNÉ ROZMĚRY MÍSTNOSTÍ PO REALIZACI OMÍTEK A VARIANTU POKLÁDKY KONZULTOVAT S DESIGNEREM A INVESTOREM
- DLAŽBA PROBÍHÁ V NÁVAZNOSTECH VE VŠECH MÍSTNOSTECH
- DLE AKTUÁLNÍHO ZAMĚŘENÍ DŮSLEDNĚ OVĚŘIT ZDA DLAŽBA V KOUPELNĚ (-1.03, -1.04) V NÁVAZNOSTI NA MÍSTNOST -1.06 POKRYJE PODLAHOVOU PLOCHU DLE NÁVRHU
- PŘED POKLÁDKOU KONZULTOVAT S DESIGNEREM PRŮBĚH DILATAČNÍCH SPÁR A UŽITÍ PŘECHODOVÝCH LIŠŤ U VSTUPNÍCH DVEŘÍ

1. PŮDORYS 1.PP :: DLAŽBA . SPÁROŘEZ :: varianta 1
 2. PŮDORYS 1.PP :: DLAŽBA . SPÁROŘEZ :: varianta 2

