

ZÁBRADLÍ S L 130x65x8

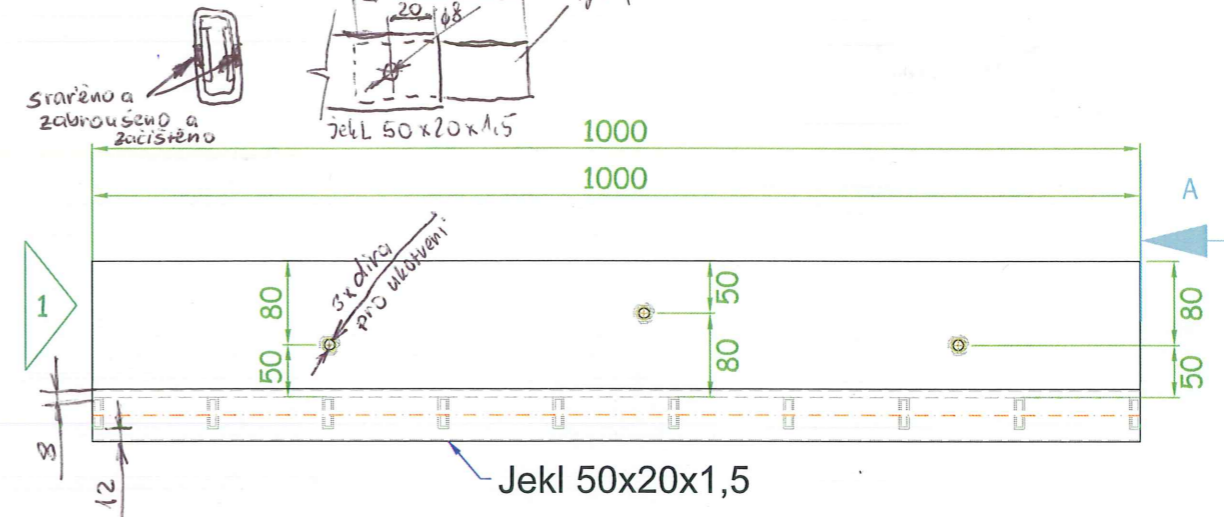
Profil	Množství na metr zábradlí	Délka na jeden kus
L130x65x8	1	1000
Jekl 30x10x2	10	1430
Jekl 50x20x1,5	2	1000
		1

Uvnitř jeklu nesmí být žádné * nečistoty a ořepky, aby se dala zasunout spojka druhého zábradlí, stejně tak dole.

Jekl 30x10x2 Jekl 30x10x2 Jekl 30x10x2 Jekl 50x20x1,5

na konci modulu zábradlí propojení

Propojení jednotlivých polí zábradlí je plocha 100x5x40



2 Jekl 30x10x2

Jekl 30x10x2

Provedení svarů: vždy kompletně ovařeno, koutové svary nebrousit, ostatní zabrousit a začistit. Všechny svary pohledové. Ostříky a kuličky nejsou přípustné.

Materiál: S235
Tol. dle ISO 2768-mK

svár zabrousit a začistit
L 130x65x8

svár zabrousit a začistit

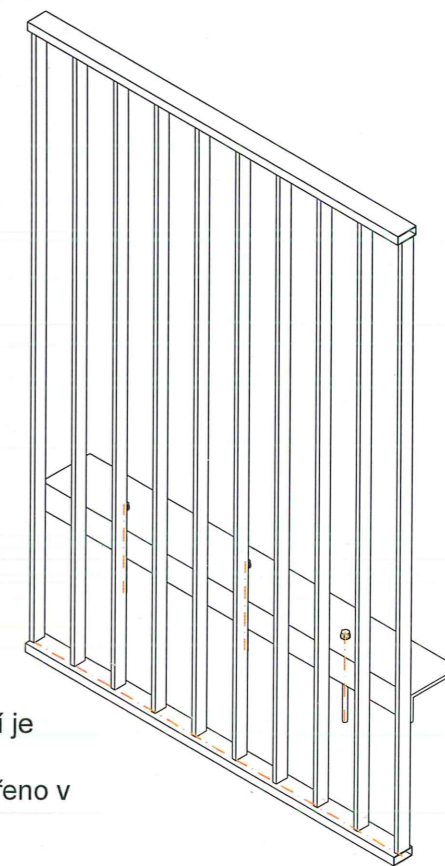
svár zabrousit a začistit

svár zabrousit a začistit

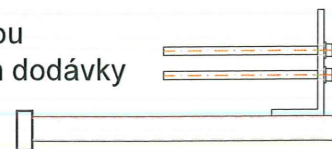
Jekl 50x20x1,5

na konci zábradlí propojení

Po svaření musí být zábradlí ve všech směrech rovné (prohnutí zábradlí je nepřijatelné). S ohledem na tento požadavek, je třeba zvolit postupné svařování, aby se postupným svařováním zábradlí rovnalo. Musí být vařeno v přípravku.



Kotvy nejsou předmětem dodávky



Jde pouze o definici provedení jednoho metru zábradlí, jak budou skutečné moduly zábradlí vypadat je patrné z celkového pohledu

Definice provedení zábradlí - úsek jednoho metru