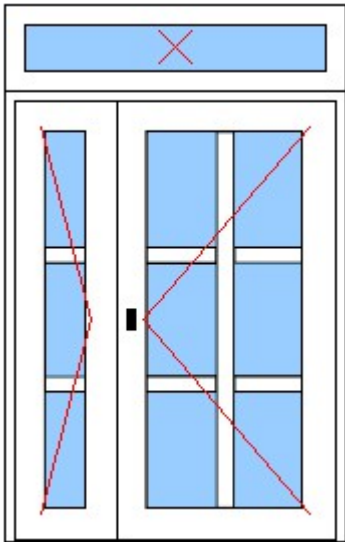


Vchodové dveře – 1x



dvoudílné, s nadsvětlíkem, pravé
matné nebo pískované sklo
trojsklo, profil 7 komor, 3 těsnění
otevírání vpravo

rozměry:

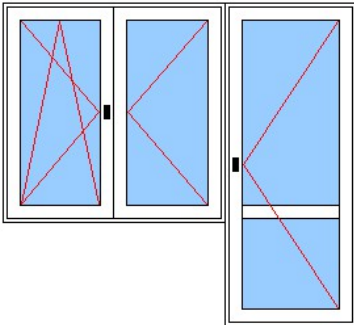
celková výška 2,40m

výška dveří 2m

levé křídlo šířka 0,5m

pravé křídlo (s klikou) šířka 1m

Okno s balkonovými dveřmi – 1x



okno:

dvoudílné, bez sloupku

trojsklo, profil 7 komor, 3 těsnění

rozměry:

výška 1,45m

šířka 1,47m

dveře:

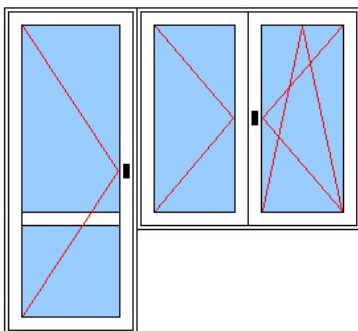
trojsklo, profil 7 komor, 3 těsnění
otevírání vpravo

rozměry

výška 2,38

šířka 0,87

Okno s balkonovými dveřmi – 1x



okno:

dvoudílné, bez sloupku

trojsklo, profil 7 komor, 3 těsnění

rozměry:

výška 1,45m

šířka 1,47m

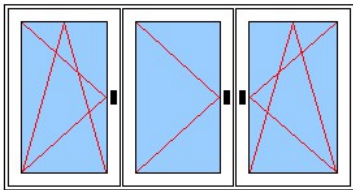
dveře:

trojsklo, profil 7 komor, 3 těsnění
otevírání vlevo

rozměry

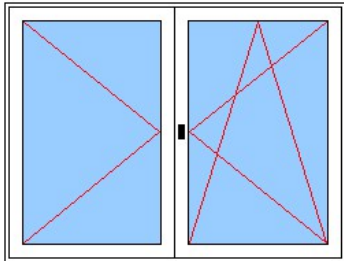
výška 2,35

šířka 0,87



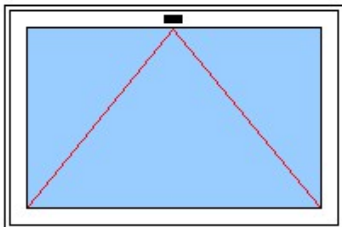
Trojdílné okno se dvěma sloupky – 2x

trojsklo, profil 7 komor, 3 těsnění
výška: 1,47m
šířka 2,38m



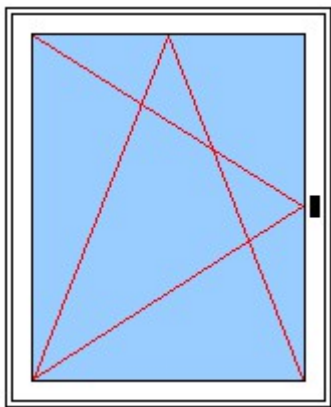
Dvoudílné okno bez sloupku – 1x

trojsklo, profil 7 komor, 3 těsnění
výška: 1,45m
šířka 1,5m



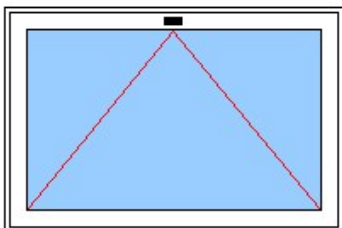
Jednodílné sklopné okno – 1x

trojsklo, profil 7 komor, 3 těsnění
výška: 0,65m
šířka 1,5m



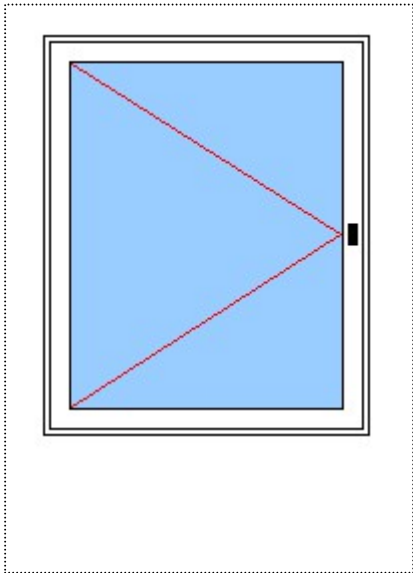
Jednodílné okno – 1x

trojsklo, profil 7 komor, 3 těsnění
výška: 0,87m
šířka 0,66m



Jednodílné sklopné okno – 5x

dvojsklo, profil 6 komor (nebo méně – okna do sklepa)
výška: 0,55m
šířka 0,87m



Jednodílné okno – 2x

trojsklo, profil 7 komor, 3 těsnění

vnitřní výška: 0,87m (na vnějším rozměru nezáleží)

vnitřní šířka 0,66m (na vnějším rozměru nezáleží)