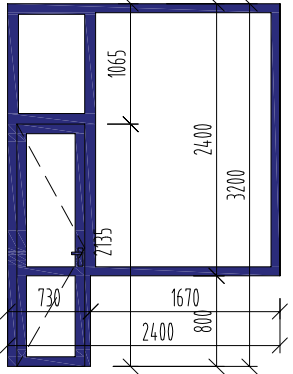
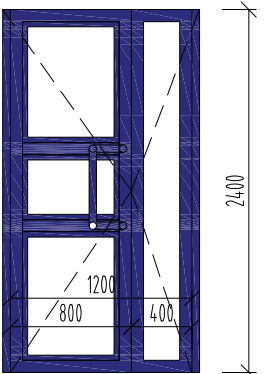
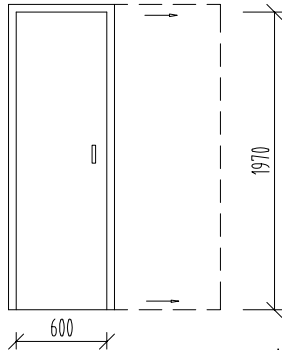
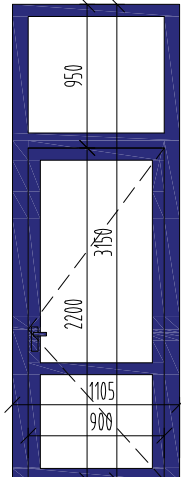


OZNAČENIE NA VÝKRESE	5	6	7	8	
SCHEMATICKÝ NÁKRES POPIS	ZASKLENNÁ STENA DO SCHODISKA PLASTOVÁ, S OTVÁRAVÝMI DVERAMI DVERE ŠÍRKY MINIMÁLNE 600MM 	DVERE PRESKLENÉ EXTERIEROVÉ TEPELNOIZOLČNÉ, 1250X2450MM OTVÁRAVÉ, PLASTOVÉ  M 1:50 IZOL. DVOJSKLO, $U_{skla} = 1,0 \text{ W/m}^2 \text{ k}^2$	DVERE PLNÉ INTERIEROVÉ 600x1970 POSUVNÉ DO VSTAVANÉHO PÚZDRA JAP  M 1:50	DVERE PRESKLENÉ EXTERIEROVÉ, TEPELNOIZOLČNÉ, 900/2200+950 OTVÁRAVÉ, PLASTOVÉ S NADSVETLIKOM  M 1:50 IZOL. DVOJSKLO, $U_{skla} = 1,0 \text{ W/m}^2 \text{ k}^2$	
ROZMER STAVEBNÉHO OTVORU (MM)	2420x3220	1270X2420	PODĽA POKYNOU VÝROBCU DVERÍ	1120X(2200+950)	
VÝPLŇ	IZOL. DVOJSKLO, $U_{skla} = 1,0 \text{ W/m}^2 \text{ k}^2$	PLNÉ	PLNÉ	IZOL. DVOJSKLO, $U_{skla} = 1,0 \text{ W/m}^2 \text{ k}^2$	
OTVÁRAVOŠŤ	OTVÁRAVÉ, PEVNÉ	LAVÉ	PRAVÉ	LAVÉ	PRAVÉ
1.NP - POČET	1	0	1	1	1
ČLENENIE	ČLENENÉ	BEZPEČNOSTNÝ ZÁMOK	OBYČAJNÝ ZÁMOK	BEZPEČNOSTNÝ ZÁMOK	
FAREBNÝ ODTIEŇ	MODRÉ RAL 5002	PLASTOVÁ, TEPELNOIZOLAČNÁ	OCEĽOVÁ, VSTAVANÉ PÚZDRO	PLASTOVÁ, TEPELNOIZOLAČNÁ	
MATERIÁL RÁMU OKNA	PASTOVÉ ŠEŠTKOMOROVÉ	PASTOVÉ ŠEŠTKOMOROVÉ	OCEĽOVÁ	PASTOVÉ ŠEŠTKOMOROVÉ	
POZNÁMKA	PREVERIŤ VELKOŠŤ ŠTAV.OTVORU ZAMERANÍM!	PREVERIŤ VELKOŠŤ ŠTAV.OTVORU ZAMERANÍM!	PREVERIŤ VELKOŠŤ ŠTAV.OTVORU ZAMERANÍM!	PREVERIŤ VELKOŠŤ ŠTAV.OTVORU ZAMERANÍM!	

POZNÁMKA: VZHLADOM NA KLIMATIZACIU A VYKUROVANIE VZUCHOTECHNIKOU OKNA VYROBIŤ NEPRIEVZDUŠNÉ, BEZ ŠKAROVÉHO VETRANIA !!!