
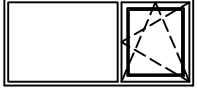

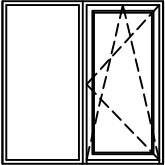
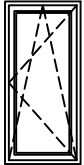
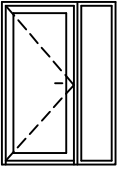
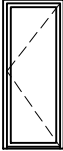
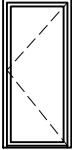

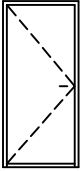



NÁZEV STAVBY:		NOVOSTAVBA PASIVNÍHO RODINNÉHO DOMU V HLUČÍNĚ - DARKOVIČKÁCH		 RASTR PROJEKT
MÍSTO STAVBY:		Parcelní číslo: 103, 104/2, 1144 Katastrální území: DARKOVIČKY (639869)		
INVESTOR:		NIKOLA DROBNÁ JANDOVA 1/5 748 01 HLUČÍN - DARKOVIČKY		VYPRACOVAL: Ing. Radim Trajkov +420 736 626 720
NÁZEV VÝKRESU:		VÝPIS OKEN A DVEŘÍ		KRESLIL: Ing. Radim Trajkov
STUPEŇ PD:		ČÍSLO PD:	DATUM PD:	ODPOVĚDNÝ PROJEKTANT: Ing. arch. Václav Cviček ČKA 00 269
DUS+DOS	02/2017	06/2017	MĚŘÍTKO:	ČÍSLO VÝKRESU:

OZN	SCHÉMA	POPIS	ROZMĚR [mm]	POČET KUSŮ	POZNÁMKA
O1		<p>PLASTOVÉ OKNO - JEDNOKŘÍDLÉ, OTEVÍRAVÉ + SKLOPNÉ ZASKLENO IZOLAČNÍM TROJSKLEM, $U=0,78 \text{ W/m}^2\text{K}$ KOVÁNÍ S MIKROVENTILACÍ BARVA - DLE VÝBĚRU INVESTORA</p> <p>VENKOVNÍ PARAPET Z LAKOVANÉHO AL PLECHU, R.Š. 300 mm Z INTERIERU PODLAHA DLE SKLADBY</p>	750 x 2180	3	<p>VEŠKERÉ ROZMĚRY OVĚŘIT NA STAVBĚ</p> <p>POHLED ZVENKU</p>
O2		<p>PLASTOVÉ OKNO - DVOUKŘÍDLÉ, LEVÉ - FIX, PRAVÉ - OTEVÍRAVÉ + SKLOPNÉ ZASKLENO IZOLAČNÍM TROJSKLEM, $U=0,78 \text{ W/m}^2\text{K}$ KOVÁNÍ S MIKROVENTILACÍ BARVA - DLE VÝBĚRU INVESTORA</p> <p>VENKOVNÍ PARAPET Z LAKOVANÉHO AL PLECHU, R.Š. 300 mm VNITŘNÍ PLASTOVÝ PARAPET, Š. 200 mm</p>	2500 x 1150	3	<p>VEŠKERÉ ROZMĚRY OVĚŘIT NA STAVBĚ</p> <p>POHLED ZVENKU</p>
O3		<p>PLASTOVÉ OKNO - FIX ZASKLENO IZOLAČNÍM TROJSKLEM, $U=0,78 \text{ W/m}^2\text{K}$ KOVÁNÍ S MIKROVENTILACÍ BARVA - DLE VÝBĚRU INVESTORA</p> <p>BEZ PARAPETU Z INTERIERU PODLAHA DLE SKLADBY Z EXTERIERU PODLAHA TERASY</p>	1500 x 2180	1	<p>VEŠKERÉ ROZMĚRY OVĚŘIT NA STAVBĚ</p> <p>POHLED ZVENKU</p>
O4		<p>PLASTOVÉ OKNO - DVOUKŘÍDLÉ, PRAVÉ - OTEVÍRAVÉ + SKLOPNÉ, LEVÉ - FIX ZASKLENO IZOLAČNÍM TROJSKLEM, $U=0,78 \text{ W/m}^2\text{K}$ KOVÁNÍ S MIKROVENTILACÍ BARVA - DLE VÝBĚRU INVESTORA</p> <p>BEZ PARAPETU Z INTERIERU PODLAHA DLE SKLADBY Z EXTERIERU PODLAHA TERASY</p>	2125 x 2180	1	<p>VEŠKERÉ ROZMĚRY OVĚŘIT NA STAVBĚ</p> <p>POHLED ZVENKU</p>
		<p>PLASTOVÉ OKNO - JEDNOKŘÍDLÉ, OTEVÍRAVÉ + SKLOPNÉ ZASKLENO IZOLAČNÍM TROJSKLEM, $U=0,78 \text{ W/m}^2\text{K}$ KOVÁNÍ S MIKROVENTILACÍ BARVA - DLE VÝBĚRU INVESTORA</p> <p>BEZ PARAPETU Z INTERIERU PODLAHA DLE SKLADBY Z EXTERIERU PODLAHA TERASY</p>	1000 x 2180	2	

OZN	SCHÉMA	POPIS	ROZMĚR [mm]	POČET KUSŮ	POZNÁMKA
D1		DŘEVĚNÉ VSTUPNÍ DVEŘE - PRAVÉ ZASKLENO IZOLAČNÍM TROJSKLEM, $U=0,85 \text{ W/m}^2\text{K}$ ZÁMEK, OBOUSTRANNÁ CYLINDRICKÁ VLOŽKA KOVÁNÍ (KLIKA + ŠTÍTKY) CHROM MAT, TYP DLE VÝBĚRU INVESTORA BARVA - DLE VÝBĚRU INVESTORA HLINIKOVÝ PRÁH S PŘERUŠENÝM TEPELNÝM MOSETM A DORAZOVOU PLOCHOU PRO OBĚ TĚSNĚNÍ	OTVOR: 1500 x 2180	1	VEŠKERÉ ROZMĚRY OVĚŘIT NA STAVBĚ VELIKOST STAVEBNÍCH OTVORŮ P - PRAVÉ, L - LEVÉ
T01		DŘEVĚNÉ DVEŘE VNITŘNÍ, JEDNOKŘÍDLÉ, OTEVÍRAVÉ, PRAVÉ KONSTRUKCE ODLEHČENÁ DTD, POVRCH LAMINO CPL KOVÁNÍ (KLIKA + ŠTÍTKY) CHROM MAT, TYP DLE VÝBĚRU INVESTORA ZÁMEK, OBOUSTRANNÁ CYLINDRICKÁ VLOŽKA VČETNĚ OBLOŽKOVÉ ZÁRUBNĚ A DŘEVĚNÉHO PRAHU BARVA - DEZÉN DŘEVA, DLE VÝBĚRU INVESTORA	700 x 1970	1 x P	VEŠKERÉ ROZMĚRY OVĚŘIT NA STAVBĚ P - PRAVÉ, L - LEVÉ
T02		DŘEVĚNÉ DVEŘE VNITŘNÍ, JEDNOKŘÍDLÉ, OTEVÍRAVÉ, LEVÉ KONSTRUKCE ODLEHČENÁ DTD, POVRCH LAMINO CPL KOVÁNÍ (KLIKA + ŠTÍTKY) CHROM MAT, TYP DLE VÝBĚRU INVESTORA ZÁMEK, OBOUSTRANNÁ CYLINDRICKÁ VLOŽKA VČETNĚ OBLOŽKOVÉ ZÁRUBNĚ A DŘEVĚNÉHO PRAHU BARVA - DEZÉN DŘEVA, DLE VÝBĚRU INVESTORA	800 x 1970	6 x L	VEŠKERÉ ROZMĚRY OVĚŘIT NA STAVBĚ P - PRAVÉ, L - LEVÉ

VÝPIS OKEN A DVEŘÍ - GARÁŽ

OZN	SCHÉMA	POPIS	ROZMĚR [mm]	POČET KUSŮ	POZNÁMKA
P6		<p>PLASTOVÉ OKNO - SESTAVA, LEVÉ + PRAVÉ FIX, STŘED OTEVÍRAVÉ + SKLOPNÉ ZASKLENO IZOLAČNÍM DVOJSKLEM, $U < 1,10 \text{ W/m}^2\text{K}$ KOVÁNÍ S MIKROVENTILACÍ BARVA - DLE VÝBĚRU INVESTORA</p> <p>VENKOVNÍ PARAPET Z LAKOVANÉHO AL PLECH, R.Š. 150 mm VNITŘNÍ PLASTOVÝ PARAPET, Š. 100 mm</p>	4000 x 600	1	<p>VEŠKERÉ ROZMĚRY OVĚŘIT NA STAVBĚ POHLED ZVENKU</p>
D2		<p>DŘEVĚNÉ DVEŘE - PRAVÉ PLNÉ, $U < 1,2 \text{ W/m}^2\text{K}$ ZÁMEK, OBOUSTRANNÁ CYLINDRICKÁ VLOŽKA KOVÁNÍ (KLIKA + ŠTÍTKY) CHROM MAT, TYP DLE VÝBĚRU INVESTORA BARVA - DLE VÝBĚRU INVESTORA</p> <p>HLINIKOVÝ PRÁH</p>	1500 x 1250	1	<p>VEŠKERÉ ROZMĚRY OVĚŘIT NA STAVBĚ POHLED ZVENKU</p>
V1		SEKČNÍ GARÁŽOVÉ VRATA - DLE VÝBĚRU INVESTORA	5000 x 2180	1	<p>VEŠKERÉ ROZMĚRY OVĚŘIT NA STAVBĚ POHLED ZVENKU</p>