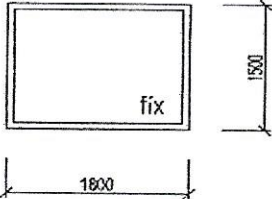
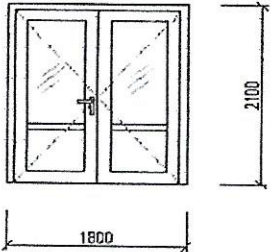
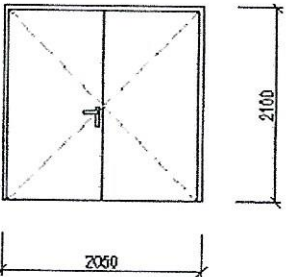


VÝPIS VÝROBKŮ PLASTOVÝCH

Ozn. na výkr.	Ozn. dle ČSN, kat.	Schematický obrázek	Popis výrobku	1 NP	2 NP	3 NP	Celkem ks (m)
		Rozměr (mm)					
P 7		 <p>1800</p> <p>1500</p> <p>fix</p>	<p>Plastové okno jednokřídlové, s křídlem pevně zaskleným</p> <p>$U_w = 1,0 \text{ W/m}^2\text{K}$</p> <p>- včetně vnitřního a venkovního systémového parapetu RŠ 500mm</p> <p>- včetně parotěsné a difúzní pásy</p>			1	1
		<p>Kování</p> <p>Nátěr Č.barvy</p> <p>Sklo</p> <p>rozměry nutno ověřit na stavbě 1800x1500</p>	<p>odstín bílý</p> <p>izolační trojsklo</p>				
P 8		 <p>1800</p> <p>2100</p>	<p>Plastová vstupní stěna s dveřmi dvoukřídlovými, otevíravými, částečně prosklenými</p> <p>$U_D = 1,2 \text{ W/m}^2\text{K}$</p> <p>- včetně parotěsné a difúzní pásy (vzhled dle stávajících plastových dveří)</p>		1		1
		<p>Kování</p> <p>Nátěr Č.barvy</p> <p>Sklo</p> <p>rozměry nutno ověřit na stavbě 1800x2100</p>	<p>Klika + koule se štíty dveřními pro vložku FAB panikové kování + samozavírač, stavěč křídla</p> <p>odstín bílý</p> <p>izolační dvojsklo</p>				
P 9		 <p>2050</p> <p>2100</p>	<p>Plastová vstupní stěna s dveřmi dvoukřídlovými, otevíravými, plnými</p> <p>$U_D = 1,2 \text{ W/m}^2\text{K}$</p> <p>- včetně parotěsné a difúzní pásy</p>	1			1
		<p>Kování</p> <p>Nátěr Č.barvy</p> <p>Sklo</p> <p>rozměry nutno ověřit na stavbě 2050x2100</p>	<p>Klika + koule se štíty dveřními pro vložku FAB stavěč křídla</p> <p>odstín bílý</p>				