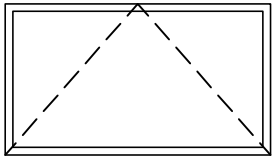

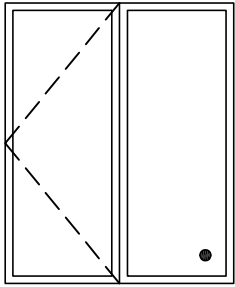
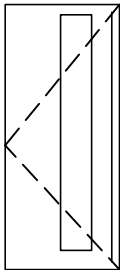


VÝPIS OKEN A VCHODOVÝCH DVEŘÍ

STRANA: 3

OZN. DLE VÝKRESU	OTEVÍRÁNÍ	SKLADEBNÝ ROZMĚR	SCHEMATICKÝ OBRÁZEK	1.NP. POČET KUSŮ	2.NP. POČET KUSŮ	3.NP. POČET KUSŮ	CELKEM KUSŮ	ZASKL.		NÁTĚR		POZNÁMKA
								PRŮHLED.SKLO	NEPRŮHLED.SKLO	MATERIÁL	BARVA	
5		1750 x 1000	 <p>OKNO PLASTOVÉ VYKLÁPĚCÍ IZOLAČNÍ DVOUSKLO $U = 1,2 \text{ W/mK}$</p>	1			1	•		PLAST	ŠEDOHNĚDÁ	
6		750 x 2330	 <p>OKNO PLASTOVÉ PEVNÉ ZASKLENÍ IZOLAČNÍ DVOUSKLO $U = 1,2 \text{ W/mK}$</p>	1			1	•		PLAST	ŠEDOHNĚDÁ	
7		2000 x 2330	 <p>OKNO PLASTOVÉ PEVNÉ ZASKLENÍ 1100 x 2330mm VCHODOVÉ DVEŘE 900 x 2330mm IZOLAČNÍ DVOUSKLO $U = 1,2 \text{ W/mK}$</p>	1			1	•		PLAST	ŠEDOHNĚDÁ	KLIKA – KLIKA ZÁMEK FAB
8		900 x 2000	 <p>VCHODOVÉ DVEŘE 900 x 2330mm</p>	1			1	•		PLAST	ŠEDOHNĚDÁ	KOULE – KLIKA ZÁMEK FAB BEZPEČNOSTNÍ

POZOR! DEFINITIVNÍ ROZMĚRY OTVORŮ A STAVEBNÍCH KONSTRUKCÍ JE NUTNO ZAMĚŘIT DLE SKUTEČNOSTI