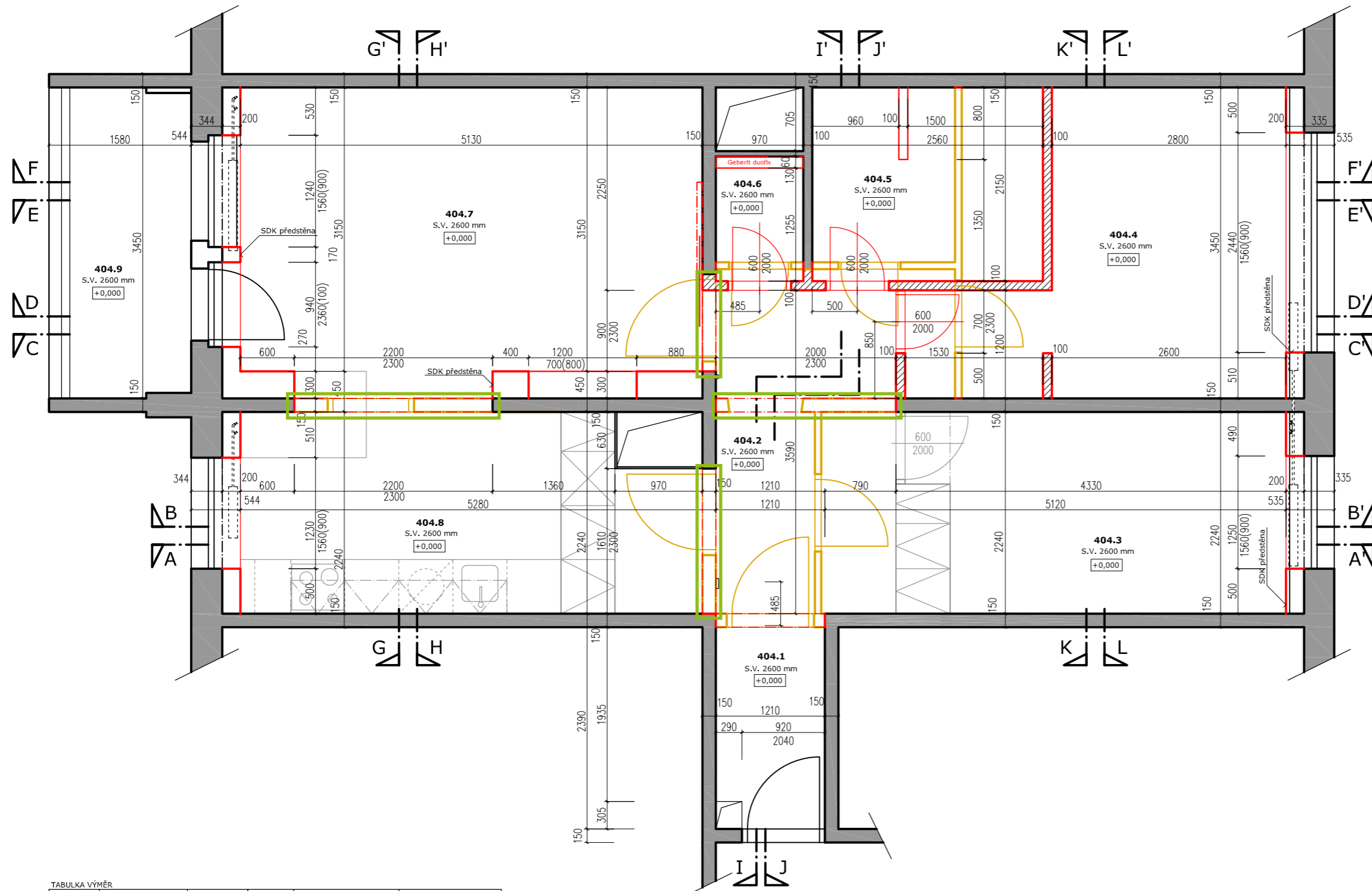


PŮDORYS 1:50 - SCHEMATICKÉ VYZNAČENÍ ŘEZÁNÍ NOSNÝCH PANELŮ







TABULKA VÝMĚR

č.m.	Funkce	Obv(m)/Plo(m ²)	Podlaha:	Stěna	Poznámka:
404.1	ZÁDVEŘÍ	7.20 / 2.89	DLAŽBA 1	TAPETA	
404.2	CHODBA	13.72 / 9.16	DLAŽBA 1	MALBA	
404.3	PRACOVNA	13.14 / 9.70	LAMINO	TAPETA	
404.4	LOŽNICE	15.56 / 11.00	LAMINO	MALBA	
404.5	KOUPELNA	9.62 / 5.57	DLAŽBA 2	OBKLAD	
404.6	WC	4.91 / 1.41	DLAŽBA 2	OBKLAD	
404.7	OBÝVACÍ POKOJ	17.56 / 18.39	LAMINO	MALBA	
404.8	KUCHYNĚ	13.10 / 9.52	DLAŽBA 1	MALBA	
404.9	LODŽIE ZASKLENÁ	9.98 / 4.75	DLAŽBA 3	OMÍTKA FASÁDNÍ	

CELKOVÁ PLOCHA BEZ LODŽIE = 68,82 m²

TABULKA MATERIÁLŮ

-  STÁVAJÍCÍ STĚNY - ŽELEZOBETONOVÝ PANEL
-  NOVÉ ZDĚNÉ PŘÍČKY - POROBETONOVÉ TVÁRNICE
-  SDK PŘEDSTĚNA
-  vyřezávané otvory v nosných panelech

