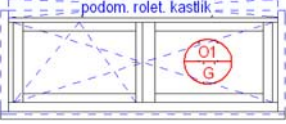
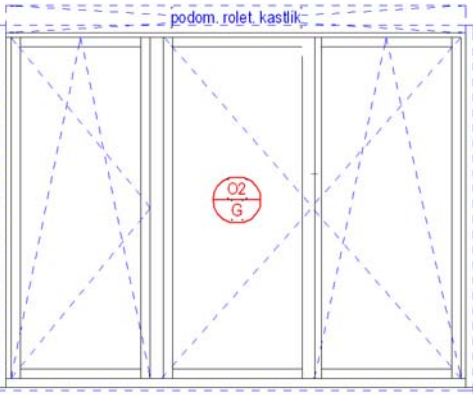
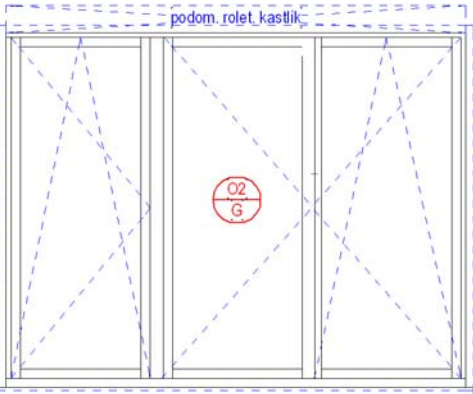
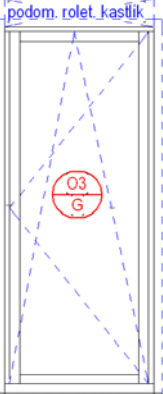

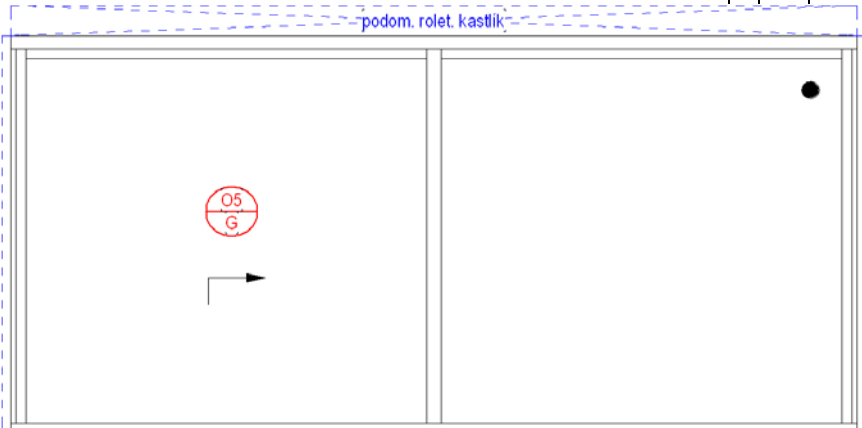
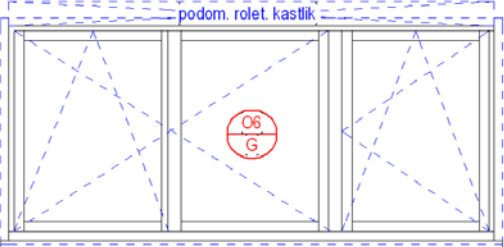
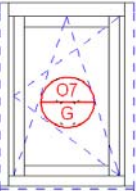
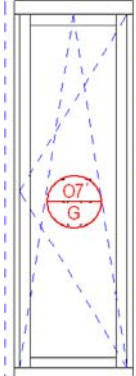
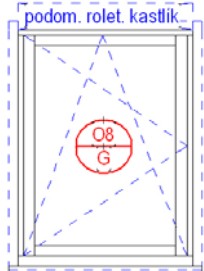
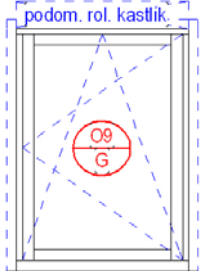
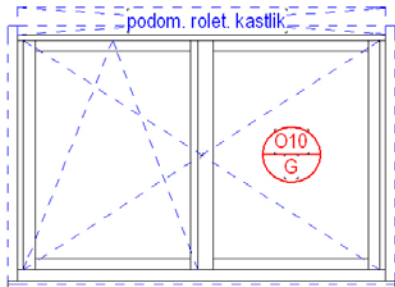
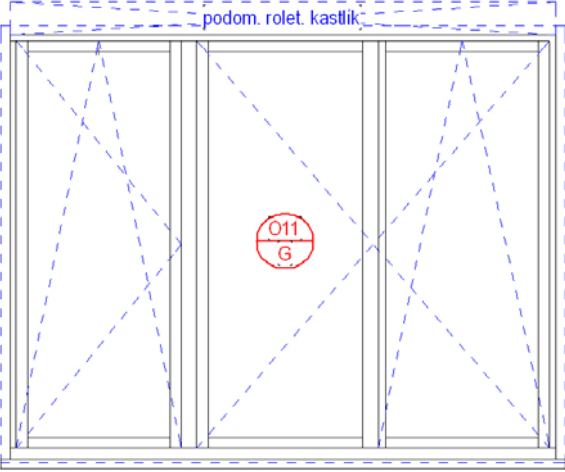

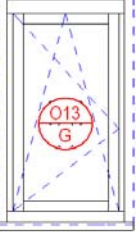
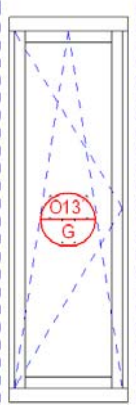
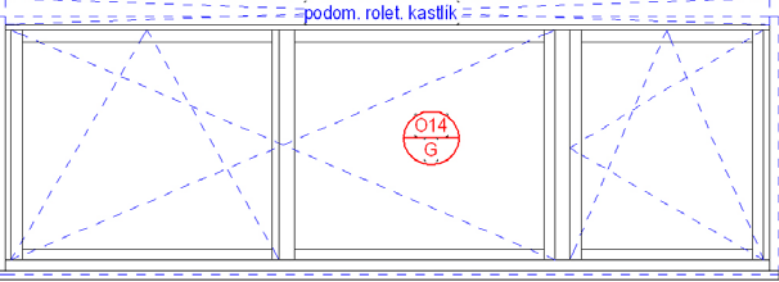
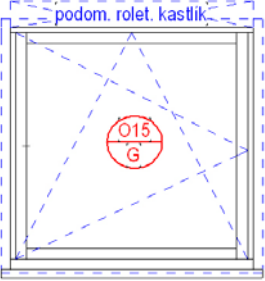
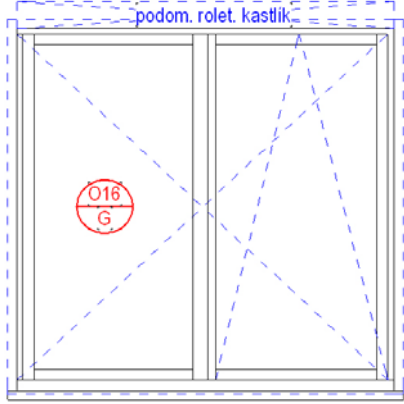
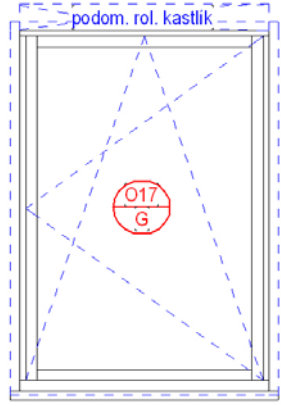
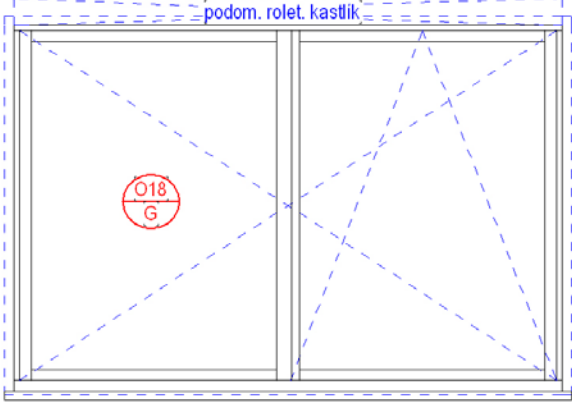


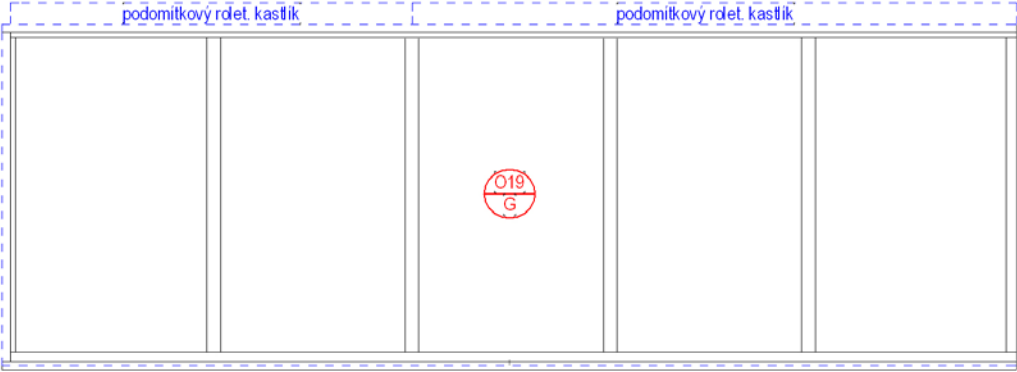
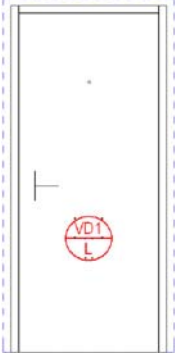

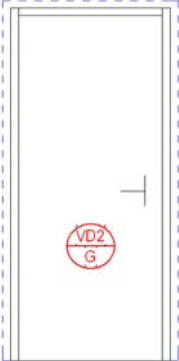
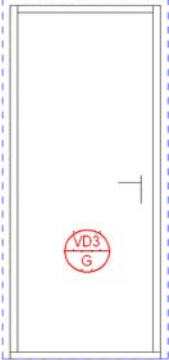
RD Praha-Troja - poptávka na dodání hliníkových oken a dveří, vč. osazení. Materiál pro okna: hliníkové profily s přerušeným tepelným mostem  $U_f \leq 1,6$ , konstrukční hloubka rámu:  $\leq 77\text{mm}$ , povrchová úprava RAL (barva bude upřesněna). Zasklení: izolační trojsklo  $U_g \leq 0,7$ , meziskelní mezera 16mm vyplněna argonem (90%). Celkové  $U_w \leq 1,2$ . Specifikace: kování bezpečnostní celoobvodové, meziskelní rámeček Swisspacer-V, klika stříbrná elox, těsnění v barvě profilu, svařeno přímo k profilu. Cenovou nabídku strukturovat dle jednotlivých položek. Uw uvést pro jednotlivá okna. Dodání Q4 2013. Rozměry nutno ověřit na stavbě!

	ks	šířka	výška	par.	zasklení
<p>O1/G: dvojdílné otvíravé a výklopné okno</p> 	2	1800	700	1700	VSG 33.1-FLOAT 4-FLOAT 4
<p>krycí spoj mezi dvojcemi O1/G v. 700 mm</p> <p>O2/G: trojdílné otvíravé a výklopné okno</p> 	1				
<p>O2/G: trojdílné otvíravé a výklopné okno</p> 	1	3000	2400	0	VSG 33.2-MULTIFUNKČNÍ CLEAR 4-FLOAT 6 (POZN. PROSTUP SVĚTLA LT 50-60%, NAPŘ. SUNENERGY, STOPRAY, PLANIBEL ENERGY)
<p>O3/G: jednodílné otvíravé a výklopné okno</p> 	2	1000	2400	0	1x VSG 33.2-MULTIFUNKČNÍ CLEAR 4-FLOAT 6 (POZN. PROSTUP SVĚTLA LT 50-60%, NAPŘ. SUNENERGY, STOPRAY, PLANIBEL ENERGY) + 1x FLOAT 6-MULTIFUNKČNÍ CLEAR 4-FLOAT 6 (POZN. PROSTUP SVĚTLA LT 50-60%, NAPŘ. SUNENERGY, STOPRAY, PLANIBEL ENERGY)
<p>O4/G: jednodílné výklopné okno</p> 	1	2050	60	1800	VSG 33.1-FLOAT 4-FLOAT 4
<p>O5/LG posuvný HS portál</p> 	1	5000	2450	0	VSG 44.2-MULTIFUNKČNÍ CLEAR 4-ESG 6 (POZN. PROSTUP SVĚTLA LT 50-60%, NAPŘ. SUNENERGY, STOPRAY, PLANIBEL ENERGY)

<p>O6/G: trojdílné otvíravé a výklopné okno (pozn. u 1ks pravá tabule se zasklením VSG 33.2-4-6)</p> 	2	3000	1400	1000	FLOAT 6-FLOAT 4-FLOAT 6
<p>O7/G: jednoduché otvíravé a výklopné okno</p> 	1	750	1100		VSG 33.2-FLOAT 4-FLOAT 6
<p>krycí spoj mezi O7/G a O7'/G v. 60 mm š. 750 mm</p>	1				
<p>O7'/G: jednoduché otvíravé a výklopné okno</p> 	1	750	2180		VSG 33.2-FLOAT 4-FLOAT 6
<p>O8/G: jednoduché otvíravé a výklopné okno</p> 	1	1030	1400	1000	VSG 33.2-FLOAT 4-FLOAT 6
<p>O9/G: jednoduché otvíravé a výklopné okno v. 1 400, š. 1 000, par. 1 000</p> 	1	1000	1400	1000	FLOAT 6-FLOAT 4-FLOAT 6
<p>rohový spoj mezi O9/G a O10/G v. 1.400 mm</p>	1				
<p>O10/G: dvojdílné otvíravé a výklopné okno</p> 	1	2000	1400	1000	FLOAT 6-FLOAT 4-FLOAT 6

<p>O11/G: trojdílné otvíravé a výklopné franc. Okno</p> 	1	2960	2400	0	FLOAT 6-MULTIFUNKČNÍ CLEAR 4-FLOAT 6 (POZN. PROSTUP SVĚTLA LT 50-60%, NAPŘ. SUNENERGY, STOPRAY, PLANIBEL ENERGY)
<p>O12/G: jednoduché otvíravé a výklopné okno</p> 	3	800	600	1800	FLOAT 6-FLOAT 4-FLOAT 6
<p>krycí spoj mezi dvojitými O12/G a O 12/G v. 600 mm</p>	1				
<p>O13/G: jednoduché otvíravé a výklopné okno</p> 	1	750	1340		FLOAT 6-FLOAT 4-FLOAT 6
<p>krycí spoj mezi O13/G a O13'/G v. 60 mm š. 750 mm</p>	1				
<p>O13'/G: jednoduché otvíravé a výklopné okno</p> 	1	750	2180		FLOAT 6-FLOAT 4-FLOAT 6
<p>O14/G: trojdílné otvíravé a výklopné okno</p> 	1	4200	1450	980	FLOAT 6-MULTIFUNKČNÍ BLUE 4-FLOAT 6 (POZN. PROSTUP SVĚTLA LT 40-45%, NAPŘ. SUNENERGY, STOPRAY, PLANIBEL ENERGY)
<p>krycí spoj mezi dvojitými O14/G a O 15/G v. 1 450 mm</p>	1				

<p>O15/G: jednoduché otvíravé a výklopné okno</p> 	1	1420	1450	980	<p>FLOAT 6-MULTIFUNKČNÍ BLUE 4-FLOAT 6 (POZN. PROSTUP SVĚTLA LT 40-45%, NAPŘ. SUNENERGY, STOPRAY, PLANIBEL ENERGY)</p>
<p>krycí spoj mezi dvojičkami O15/G a O 16/G v. 2 100 mm</p>	1				
<p>O16/G: dvojdílné otvíravé a výklopné okno</p> 	1	2100	2100	330	<p>FLOAT 6-MULTIFUNKČNÍ BLUE 4-FLOAT 6 (POZN. PROSTUP SVĚTLA LT 40-45%, NAPŘ. SUNENERGY, STOPRAY, PLANIBEL ENERGY)</p>
<p>krycí spoj mezi dvojičkami O16/G a O 17/G v. 2 100 mm</p>	1				
<p>O17/G: jednoduché otvíravé a výklopné okno</p> 	1	1420	2100	330	<p>FLOAT 6-MULTIFUNKČNÍ BLUE 4-FLOAT 6 (POZN. PROSTUP SVĚTLA LT 40-45%, NAPŘ. SUNENERGY, STOPRAY, PLANIBEL ENERGY)</p>
<p>krycí spoj mezi dvojičkami O17/G a O 18/G v. 2 100 mm</p>	1				
<p>O18/G: dvojdílné otvíravé a výklopné okno</p> 	1	3000	2100	330	<p>FLOAT 6-MULTIFUNKČNÍ BLUE 4-FLOAT 6 (POZN. PROSTUP SVĚTLA LT 40-45%, NAPŘ. SUNENERGY, STOPRAY, PLANIBEL ENERGY)</p>
<p>Parapety plech RUIKKI RR23PE</p>					

<p>O19/G: fixné okno</p> 	<p>1 5960 2100</p>	<p>FLOAT 6-MULTIFUNKČNÍ BLUE 4-FLOAT 6 (POZN. PROSTUP SVĚTLA LT 40-45%, NAPŘ. SUNENERGY, STOPRAY, PLANIBEL ENERGY)</p>
<p>VD1 : Vstupní - jednokřídle bezpečnostní, dveřní křídlo plně zateplené deskové BEZ KAZET</p> 	<p>2 900 2250</p>	
<p>VD2 : Vstupní - jednokřídle bezpečnostní, dveřní křídlo plně zateplené deskové BEZ KAZET</p> 	<p>1 900 2250</p>	
<p>VD3 : Vstupní - jednokřídle bezpečnostní, dveřní křídlo plně zateplené deskové BEZ KAZET</p> 	<p>1 900 2400</p>	