
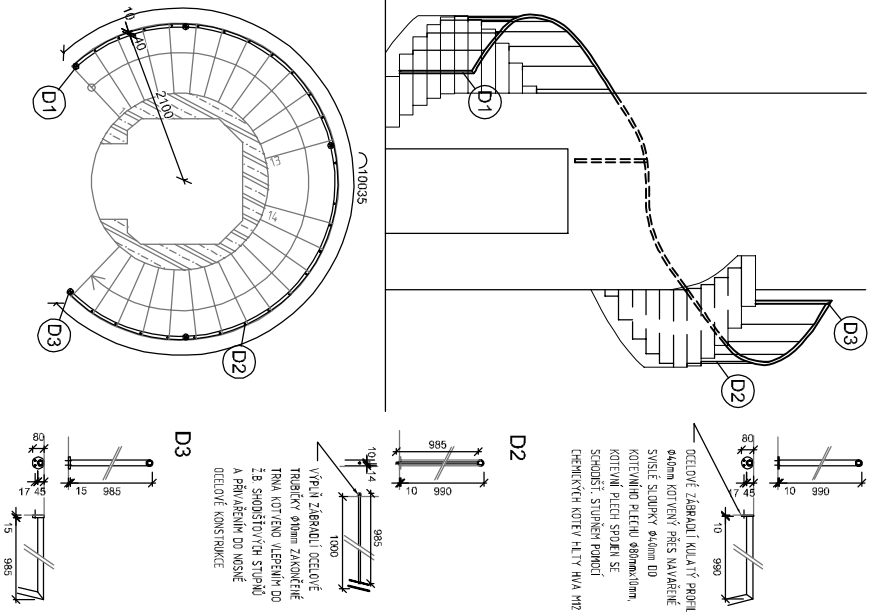
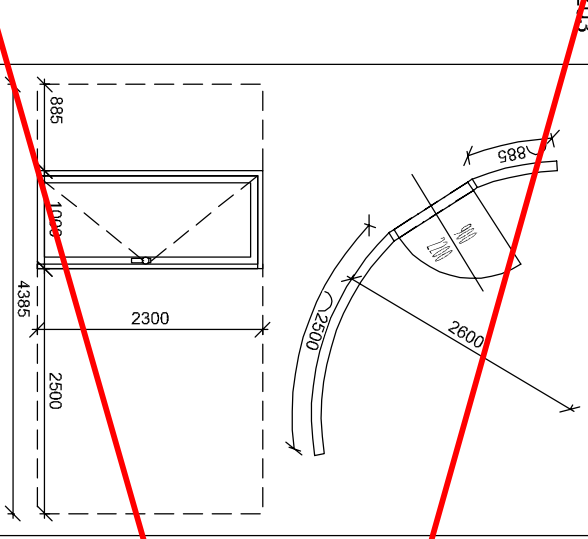
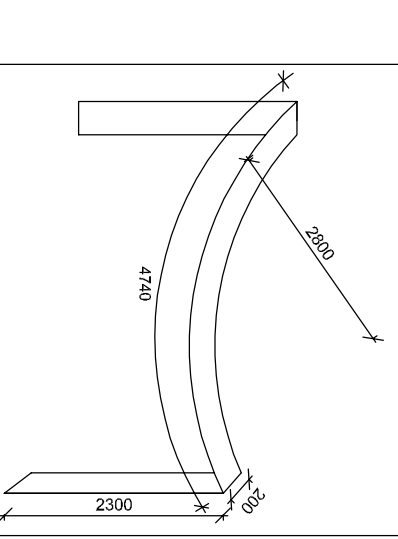


Zámečnické výrobky

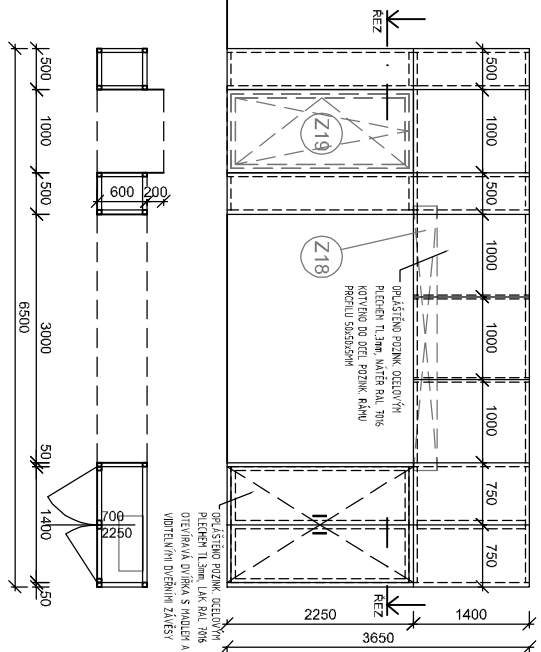
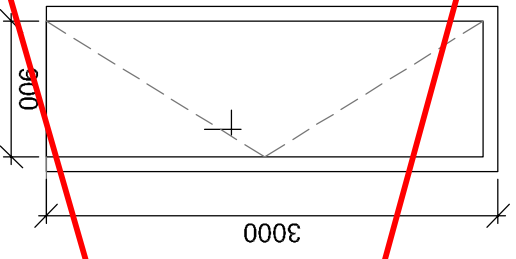
OZ N.	SCHEMA	POČET KS				ROZMĚRY [mm]	POPIS	POVRCHO VÁ ÚPRAVA	KOVÁNÍ	ZASKLENÍ	POZNÁMKA
		2	1	1	C						
Z01		-	-	4	4	PRŮMĚR SVĚTLÍKU 600 mm, OTVOR PRO SVĚTLÍK 800 mm, VÝŠKA SKLA 500 mm.	KOPULOVÝ KRUHOVÝ SVĚTLÍK S PRŮMĚREM 600 mm, S OTVOREM PRO SVĚTLÍK 800 mm, MANŽETOU Z POLYESTERU A VÝŠKOU SVĚTLÍKOPOLÉ MANŽETA Z POLYESTERU V. 500mm, S PURIZOLACE. Uw = 1,36/1,37 W/m²K. PŘÍKLAD SVĚTLÍK ARTUS A 3000. OCHRANA PROTI PROPADNUTÍ.	-	-	ČÍRÉ SKLO	NUTNO ZAMĚŘIT PŘESNÉ ROZMĚRY NA STAVĚ, DODÁVKA V KOMPLETIZOVANÉM PROVEDENÍ VČETNĚ MONTÁŽE
Z02		1	1	-	2	OCELOVÉ ZABRADLÍ PRŮMĚRU Ø40mm	OCELOVÉ ZABRADLÍ -NOSNÁ KONSTRUKCE OCELOVÁ TRUBKA, PROFIL Ø 40mm, KOTVENÝ PŘES KOTEVNÍ PLECHY Ø 80mmx 10mm DO SCHODIŠŤOVÝCH STUPŇŮ POMOCÍ CHEMICKÝCH KOTEV HILTI HVA M12, -VÝPLŇ ZABRADLÍ OCELOVÉ TRUBIČKY Ø 10mm ZAKONČENÉ TRNÝ, KOTVENO VLEPENÍM DO ŽB SCHODIŠŤOVÝCH STUPŇŮ A PŘIVARĚNÍM DO NOSNÉ OCELOVÉ KONSTRUKCE.	OCELOVÉ KONSTRUKCE E LAK DLE RAL OSTIN 7016 MAT	-	-	NUTNO ZAMĚŘIT PŘESNÉ ROZMĚRY NA STAVĚ, DODÁVKA V KOMPLETIZOVANÉM PROVEDENÍ VČETNĚ MONTÁŽE

Zámečnické výrobky

OZN.	SCHEMA	POČET KS				ROZMĚRY [mm]	POPIS	POVRCHO VÁ ÚPRAVA	KOVÁNÍ	ZASKLENÍ	POZNÁMKA
		2 P P	1 P P	1 N P	1 C L K						
Z03		-	-	1	1	STAVEBNÍ OTVOR 4400x2300	BEZRAMOVÉ OBLOUKOVÉ ZASKLENÍ S JEDNOKŘÍDLOVÝMI PRAVÝMI DŘEVĚNÝMI OTEVÍRAVÝMI DVĚŘMI, ROZMĚR DVEŘÍ 900 x 2200mm, TEPELNĚ IZOLAČNÍ TROJSKLO, SNIŽENÝ HLINÍKOVÝ PRAH, SOUČINITEL PROSTUPU TEPLA CELÉHO VÝROBKU $U_w=0,9 \text{ W/m}^2\text{K}$,	LAK DLE RAL ODSTÍN 7016 MAT	SYSTEMOVÉ KOVÁNÍ KLIKA - KULE M&T -KLIKA: MINIMAL - TIN-K TITAN ČERNÝ MAT, -BEZPEČNOSTNÍ ROZETA 2x MINIMAL TIN-K TITAN ČERNÝ MAT, -KULE: MADLO MINIMAL TIN-K ČERNÝ MAT, ZÁMEK - FAB SYSTEM CENTRÁLNÍHO KLIČE	ZASKLENÍ BEZPEČNOSTNÍM SKLEM NA VNĚJŠÍ POZICI	NUTNO ZAMĚŘIT PŘESNĚ ROZMĚRY NA STAVBĚ, DODÁVKA V KOMPLETIZOVANÉM PROVEDENÍ VČETNĚ MONTÁŽE
Z04		1	-	-	1	2x 2300 + 4740 TL. 200 mm	OCELOVÝ KRYCÍ PLECH PRŮMĚR ZAKRIVĚNÍ 2800mm, TL. 3 MM (LEM OSTĚNÍ PRAVKU Z03)	LAK DLE RAL ODSTÍN 7016 MAT	-	-	NUTNO ZAMĚŘIT PŘESNĚ ROZMĚRY NA STAVBĚ, DODÁVKA VČETNĚ MONTÁŽE

Zámečnické výrobky

OZN. SCHEMA	POČET KS				ROZMĚRY [mm]	POPIS	POVRCHOVÁ ÚPRAVA	KOVÁNÍ	ZASKLENÍ	POZNÁMKA
	2	1	1	1						
Z21		P	P	P	900mm x 3000 mm	VNĚJŠÍ HLINIKOVÉ JEDNOKŘÍDOVÉ BEZFALCOVÉ DVEŘE OTEVÍRAVÉ LEVÉ, -KŘÍDLO: HLADKÉ, VÝPLŇ DTD, BARVA DLE RAL. -ZÁRUBĚN SYSTÉMOVÁ HLINIKOVÁ BEZ POŽÁRNÍ ODOLNOSTI -KRYCÍ HLINIKOVÝ PLECH ŠÍŘKY CCA 50mm -OMÍSTĚNÍ PRVKU NA VNĚJŠÍM LÍCI TER. IZOLACE	LAK DLE RAL ODSTĚN 7016 MAT	SYSTÉMOVÉ KOVÁNÍ, M&T -KLIKA - KOULE, -MINIMAL, SNI - BROUŠENÝ, -BEZPEČNOSTNÍ ROZETA 2x	-	NUTNO ZAMĚŘIT PŘESNĚ ROZMĚRY NA STAVBĚ, DODÁVKA V KOMPLETTOVÁNĚM PROVEDENÍ VČETNĚ MONTÁŽE
Z22		P	P	P	6500mm x 3650mm x 600mm	STĚNOVÁ SKŘÍŇ -NOSNÁ KONSTRUKCE RÁM ZE SVARENÝCH OCELOVÝCH PROFILŮ JAKL 50/50/5mm, -OPLAŠTĚNÍ Z OCEL PLECHŮ TL. 3mm KOTVENÍM DO NOSNÉ JAKL KCE SAMOVRTNÝMI NEREZ ŠROUBY, TEX TORX SE ZAPUSTNOU HLAVOU -VLOŽENA VRATA : SVARENÝ OCELOVÝ RÁM 50/50/5mm OPLAŠTĚNO OCEL. PLECHEM SAMOVRTI VRUTY TEX TORX, -PŘIVRTÁNA MADLA M&T ENTERO SNI - BROUŠENO	OCELOVÉ PRVKY, LAK DLE RAL ODSTĚN 7016 MAT	KOVÁNÍ MADLO, DVĚŘNÍ ZÁVĚS MATERIÁL ČESANÁ NEREZ	-	NUTNO ZAMĚŘIT PŘESNĚ ROZMĚRY NA STAVBĚ, DODÁVKA V KOMPLETTOVANĚM PROVEDENÍ VČETNĚ MONTÁŽE



Zámečnické výrobky

OZN	SCHEMA	POČET KS				ROZMĚR Y [mm]	POPIS	POVRCHOVÁ ÚPRAVA	KOVÁNÍ	ZASKLENÍ	POZNÁMKA
		2	1	1	1						
Z23		1	-	-	1	10465mm x 3000 mm	<p>-ATYPICKÁ HLAVNÍ VSTUPNÍ STĚNA, -SEKČNÍ GARAZOVÁ VRATA SE SYSTÉMOVÝM EL. POHONEM S DÁLKOVÝM OVLÁDÁNÍM. - JEDNOTLIVÉ SEGMENTY VRAT Z OCELOVÝCH RÁMŮ S DŘEVĚNÝMI LAMELAMI, DRUH DŘEVA THERMOWOOD PROFILU SSS 24x68mm, -FIXNÍ ČÁST OCELOVÉ JÁKL PROFILY 60/60/5mm á 780mm, VÝPLŇ DŘEVĚNÉ LAMELY THERMOWOOD SSS 24x68mm -VSTUPNÍ DVERE, NOSNÝ OCELOVÝ RÁM 1000/2950mm VÝPLŇ THERMOWOOD SSS 24x68mm -DŘEVĚNÉ PRVKY BUDOUCI DO OCELOVÝCH RÁMŮ KOTVENY POMOCÍ NEREZOVÝCH ŠROUBŮ TEX TORX DŘEVO OCEL -POVRCHOVÁ ÚPRAVA VŠECH OCEL. PRVKŮ LAK DEL. RAL ODSŤÍN 7016 MAT, -POVRCHOVÁ ÚPRAVA THERMOWOOD OLEJ,</p>	<p>OCEL PRVKY LAK DLE RAL ODSŤÍN 7016 MAT, -THERM OWOOD OLEJ</p>	<p>SYSTÉMOVÉ KOVÁNÍ, -DVERE SYSTÉMOVÉ KOVÁNÍ KLIKA - KOULE M&T -KLIKA: MINIMAL - TIN-K TITAN ČERNÝ MAT, -BEZPEČNOSTNÍ ROZETA 2x MINIMAL TIN-K TITAN ČERNÝ MAT, -KOULE: MADLO MINIMAL TIN-K ČERNÝ MAT, ZÁMEK - FAB SYSTÉM CENTRÁLNÍHO KLÍČE</p>	-	<p>NUTNO ZAMĚŘIT PŘESNĚ ROZMĚRY NA STAVBĚ, DODÁVKA V KOMPLETEZOV ANÉM PROVEDENÍ VČETNĚ MONTÁŽE</p>
Z24		1	-	-	1	1780 x 1200mm	<p>DVÍŘKA DO NIKY, NOSNÝ RÁM ZE SVARENÝCH OCEL. JÁKL PROFILŮ 60/60/5mm KOTVENÝCH DO STĚNY POMOCÍ CHEMICKÉ KOTVY -VÝPLŇ, SYSTÉM, FASÁDNÍ DESKA STO VENTEC, POVRCHOVÁ ÚPRAVA STĚRKA IMITACE BETON. ZDI -LEM VÝPLNĚ, NEREZ L-PROFIL ÚPRAVA ČESANÁ NEREZ -KRYCÍ PLECH NA VNITŘNÍ ČÁSTI DVÍŘEK TL.2mm LAK DLE RAL. -MADLO NEREZOVÉ PROFILOVANÉ, PLECH PODĚL HORNÍ HRANÝ DVÍŘEK, ŠÍŘKA 100mm TL. 2mm, POVRCHOVÁ ÚPRAVA ČESANÁ NEREZ</p>	<p>OCEL PRVKY, LAK DLE RAL ODSŤÍN 7016 MAT</p>	<p>2x MADLO, VNITŘNÍ ZÁVESY, DORAZ</p>	-	<p>NUTNO ZAMĚŘIT PŘESNĚ ROZMĚRY NA STAVBĚ, DODÁVKA V KOMPLETEZOV ANÉM PROVEDENÍ VČETNĚ MONTÁŽE</p>

Zámečnické výrobky

OZN	SCHEMA	POČET KS				ROZMĚR Y [mm]	POPIS	POVR CHOV	KOVÁNÍ	ZASKL ENÍ	POZNÁMKA
		2	1	1	C						
Z25		1	-	-	1	2 x 3000 + CCA 10430mm, TL. 600mm	ZAKŘIVENÝ OCELOVÝ PLECH (OSTĚNÍ PRVKU Z23)	OCEL PRVKY LAK DLE RAL ODSTĚN 7016 MAT,	-	-	NUTNO ZAMĚŘIT PŘESNĚ ROZMĚRY NA STAVBĚ, DODÁVKA V KOMPLETIZO VANĚM PROVEDENÍ VČETNĚ MONTÁŽE
Z26		1	-	-	1	2 x 2850 + CCA 14850 mm, TL. 200mm	ZAKŘIVENÝ OCELOVÝ PLECH (OSTĚNÍ PRVKU Z09)	OCEL PRVKY, LAK DLE RAL ODSTĚN 7016 MAT	2x MADLO, VNITŘNÍ ZAVĚSY, DORAZ	-	NUTNO ZAMĚŘIT PŘESNĚ ROZMĚRY NA STAVBĚ, DODÁVKA V KOMPLETIZO VANĚM PROVEDENÍ VČETNĚ MONTÁŽE
Z27						DĚLKA = 16 000mm, VÝŠKA = 1000mm	SILNIČNÍ DOPRAVNĚ BEZPEČNOSTNÍ OCELOVÉ ZÁBRADLÍ				