

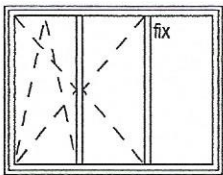



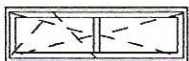


VÝPIS OKEN - PŘÍSTAVBA

OZN	SCHÉMA	ROZMĚR OKNA ŠxV	STAVEBNÍ OTVOR ŠxV	ks	POPIS	POZN.
W1.1		900x1 900	900x1 900	3	Okno jednokřídlé, otvíravé a sklopné. Plastový rám z komorových profilů s ocel. výztuhou a přeruš. tepel. mostem, zasklení tepelněizolačním dvojsklem U=1,1W/Km2 Materiál a barevné řešení upřesní investor.	Projektant doporučuje zasklení bezpečnostním sklem (CONNEX). Součástí dodávky bude i vnitřní parapetní deska a vnější hliníkový parapet
W1.2		840x1 900	840x1 900	1	Okno jednokřídlé, otvíravé a sklopné. Plastový rám z komorových profilů s ocel. výztuhou a přeruš. tepel. mostem, zasklení tepelněizolačním dvojsklem U=1,1W/Km2 Materiál a barevné řešení upřesní investor.	Projektant doporučuje zasklení bezpečnostním sklem (CONNEX). Součástí dodávky bude i vnitřní parapetní deska a vnější hliníkový parapet
W1.3		3 000x2 300	3 000x2 300	1	Balkónové dveře trojkřídlé, otvíravé a sklopné. Plastový rám z komorových profilů s ocel. výztuhou a přeruš. tepel. mostem, zasklení tepelněizolačním dvojsklem U=1,1W/Km2 Materiál a barevné řešení upřesní investor.	Projektant doporučuje zasklení bezpečnostním sklem (CONNEX).
W1.4		900x1 400	900x1 400	3	Okno jednokřídlé, otvíravé a sklopné. Plastový rám z komorových profilů s ocel. výztuhou a přeruš. tepel. mostem, zasklení tepelněizolačním dvojsklem U=1,1W/Km2 Materiál a barevné řešení upřesní investor.	Součástí dodávky bude i vnitřní parapetní deska a vnější hliníkový parapet
W1.5		900x900	900x900	1	Okno jednokřídlé, otvíravé a sklopné. Plastový rám z komorových profilů s ocel. výztuhou a přeruš. tepel. mostem, zasklení tepelněizolačním dvojsklem U=1,1W/Km2 Materiál a barevné řešení upřesní investor.	Součástí dodávky bude i vnitřní parapetní deska a vnější hliníkový parapet
W1.6		2 000x1 400	2 000x1 400	1	Okno dvoukřídlé, otvíravé a sklopné. Plastový rám z komorových profilů s ocel. výztuhou a přeruš. tepel. mostem, zasklení tepelněizolačním dvojsklem U=1,1W/Km2 Materiál a barevné řešení upřesní investor.	Součástí dodávky bude i vnitřní parapetní deska a vnější hliníkový parapet
W1.7		2 500x750	2 500x750	1	Okno dvoukřídlé, otvíravé a sklopné. Plastový rám z komorových profilů s ocel. výztuhou a přeruš. tepel. mostem, zasklení tepelněizolačním dvojsklem U=1,1W/Km2 Materiál a barevné řešení upřesní investor.	Součástí dodávky bude i vnitřní parapetní deska a vnější hliníkový parapet

NA VÝKRESU JSOU KÓTOVÁNY MODULOVÉ ROZMĚRY ZDIVA OKENNÍCH OTVORŮ.

STAVEBNÍ OTVORY, VČETNĚ JEJICH ROZMĚRŮ, MUSÍ BÝT UPRAVENY PO KONZULTACI S VÝROBCEM OKENNÍCH VÝPLNÍ NA ZÁKLADĚ JEHO POŽADAVKŮ. VÝROBCE JE POVINEN ROZMĚRY OVĚRIT ZAMĚŘENÍM HOTOVÝCH OTVORŮ PŘÍMO NA STAVBĚ PŘED ZAPOČETÍM VÝROBY A ROZMĚRY OKENNÍCH VÝPLNÍ PŘÍPADNĚ ODPOVÍDAJÍCÍM ZPŮSOBEM UPRAVIT !!!

UVEDENÉ REFERENČNÍ MATERIÁLY MOHOU BÝT NA PŘÁNÍ INVESTORA ZMĚNĚNY. ALTERNATIVNĚ LZE OKNA PROVĚST JAKO PLASTOVÁ, HLINÍKOVÁ I DŘEVOHLINÍKOVÁ. ČLENĚNÍ, BAREVNÉ ŘEŠENÍ A PROVEDENÍ OKEN BUDE PROVEDENO DLE PŘÁNÍ INVESTORA.

NEDÍLNOU SOUČÁSTÍ TĚTO PD JSOU I VÝKRESY DETAILŮ A TECHNICKÁ ZPRÁVA, PŘED NÁVRHEM PRVKŮ JE NUTNÉ SE S NIMI SEZNÁMÍT