

TABULKA VÝPLNÍ OTVORŮ - OKNA

pozn.: **KÓTY PLATÍ PRO STAVEBNÍ OTVOR**, veškeré otvory je nutné před výrobou oken zaměřit na stavbě nebo upravit rozměry okenních rámu
 -okna jsou kreslena při pohledu z exteriéru

1/3 -členění a způsob otevírání lze upravit dle přání investora **32 m²**



OKNO DOVNITŘ
OTEVÍRAVÉ



OKNO DOVNITŘ
OTEVÍRAVÉ A
SKLOPNÉ

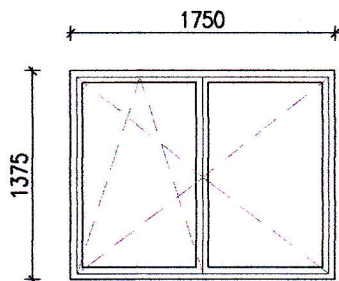


OKNO VEN
OTEVÍRAVÉ



OKNO PEVNĚ
ZASKLENÉ

O1



OKNO DVOUDÍLNÉ, OTEVÍRAVÉ A SKLOPNÉ

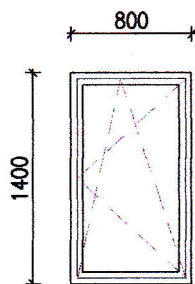
požadavky plastové okno, min. 6 komorový profil
 zasklení izolačním trojslem s "teplým rámečkem"

barva int./ext. : bílá / dřevo dekor
 součinitel prostupu tepla celého okna : $U_{okna,max}=1,2 \text{ W}/(\text{m}^2.\text{K})$

POČET : 3 ks

7,2

O2



OKNO JEDNODÍLNÉ, OTEVÍRAVÉ A SKLOPNÉ

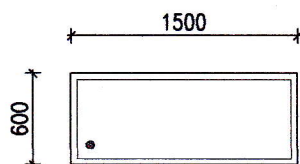
požadavky plastové okno, min. 6 komorový profil
 zasklení izolačním trojslem s "teplým rámečkem"

barva int./ext. : bílá / dřevo dekor
 součinitel prostupu tepla celého okna : $U_{okna,max}=1,2 \text{ W}/(\text{m}^2.\text{K})$

POČET : 1 ks

1

O3



OKNO JEDNODÍLNÉ, PEVNĚ ZASKLENÉ

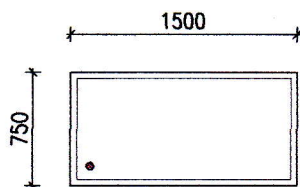
požadavky plastové okno, min. 6 komorový profil
 zasklení izolačním trojslem s "teplým rámečkem"

barva int./ext. : bílá / dřevo dekor
 součinitel prostupu tepla celého okna : $U_{okna,max}=1,2 \text{ W}/(\text{m}^2.\text{K})$

POČET : 2 ks

1,8

O4



OKNO JEDNODÍLNÉ, PEVNĚ ZASKLENÉ

požadavky plastové okno, min. 6 komorový profil
 zasklení izolačním trojslem s "teplým rámečkem"

barva int./ext. : bílá / dřevo dekor
 součinitel prostupu tepla celého okna : $U_{okna,max}=1,2 \text{ W}/(\text{m}^2.\text{K})$

POČET : 2 ks