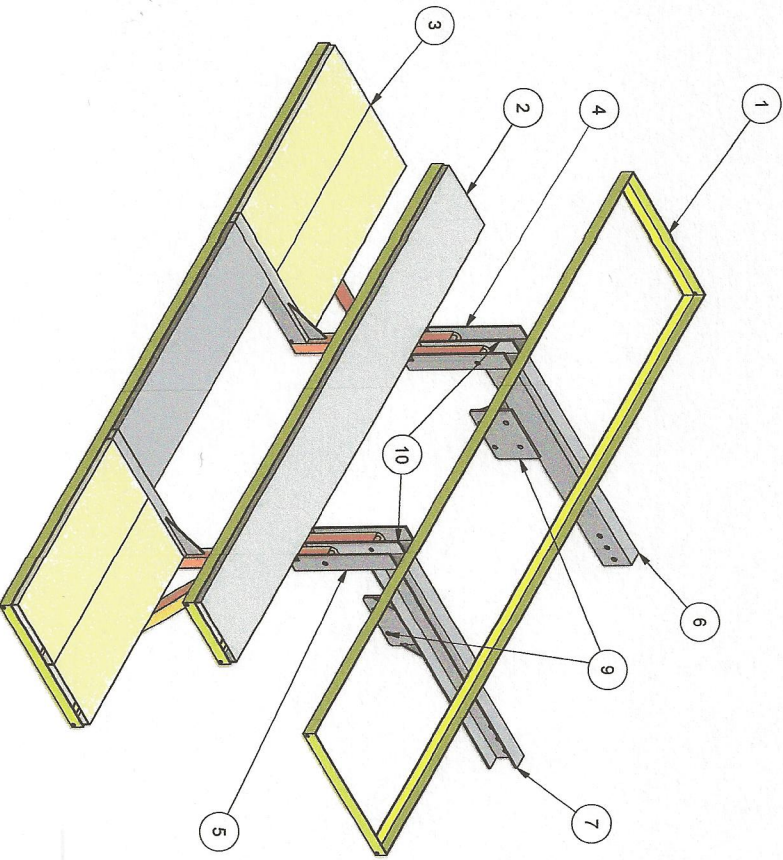
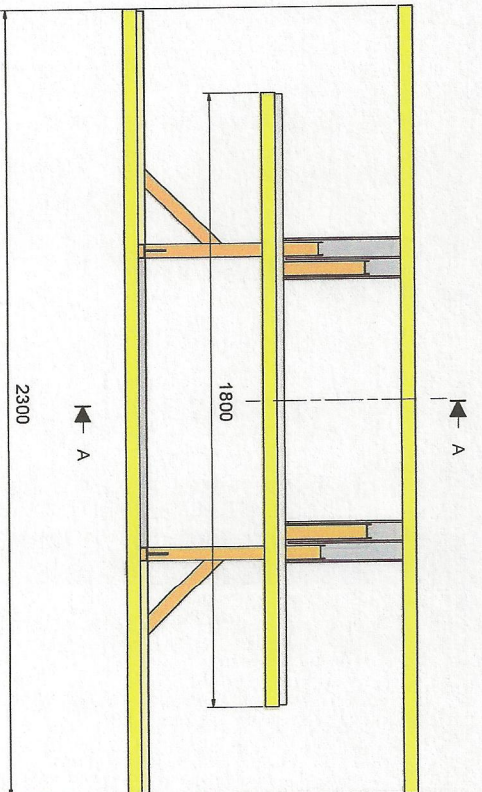
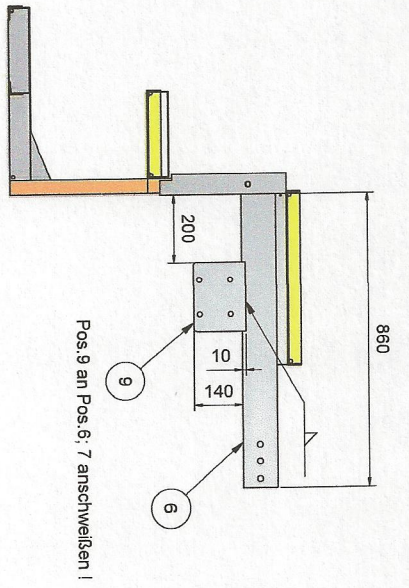


A-A (1 : 15)



Baugruppe - Pos. 1; Pos. 2; Pos. 3; Pos. 6 und Pos. 7
wie auf Baugruppenzeichnungen zusammenbauen
Teile Pos. 4; Pos. 5 und Pos. 10 lose mitliefern

OBJEKT ANZAHL	BAUTEILNUMMER	BEZEICHNUNG	Stückliste
1	1	GSW 20 220 010	Zusammenbau Stufe oben - Pos. 1
2	1	GSW 40 220 202	Zusammenbau - Stufe klein Pos. 2
3	1	GSW 40 220 210	Zusammenbau - Stufe groß - Pos. 3
4	1	GSW 40 220 236	Verbindungsprofil - links
5	1	GSW 40 220 238	Verbindungsprofil rechts
6	1	GSW 40 220 232	Stufenhalter - links
7	1	GSW 40 220 234	Stufenhalter rechts
9	2	GSW 20 220 140	Zusammenbau - Halterung - Rücklicht
10	2	GSW 40 220 230	Bolzenaufrahme
		Maßstab: 1:15	119,52 kg
		(Zul. Abw.) DIN/ISO 2768-1 mittel	(Werkstoff, Halbzeug) (Frothel-Nr.)
Datum	Name	Klapptreppe - Surgut Zusammenbau nur zur Übersicht	
Bearb. 26.09.2012	Federmann		
Gepr.			
Norm		GSW 40 220 200	
Format	A3	Ersatz für:	Ersatz durch:
		Blatt	