PŮDORYS PODHLEDU - ČÁST I.

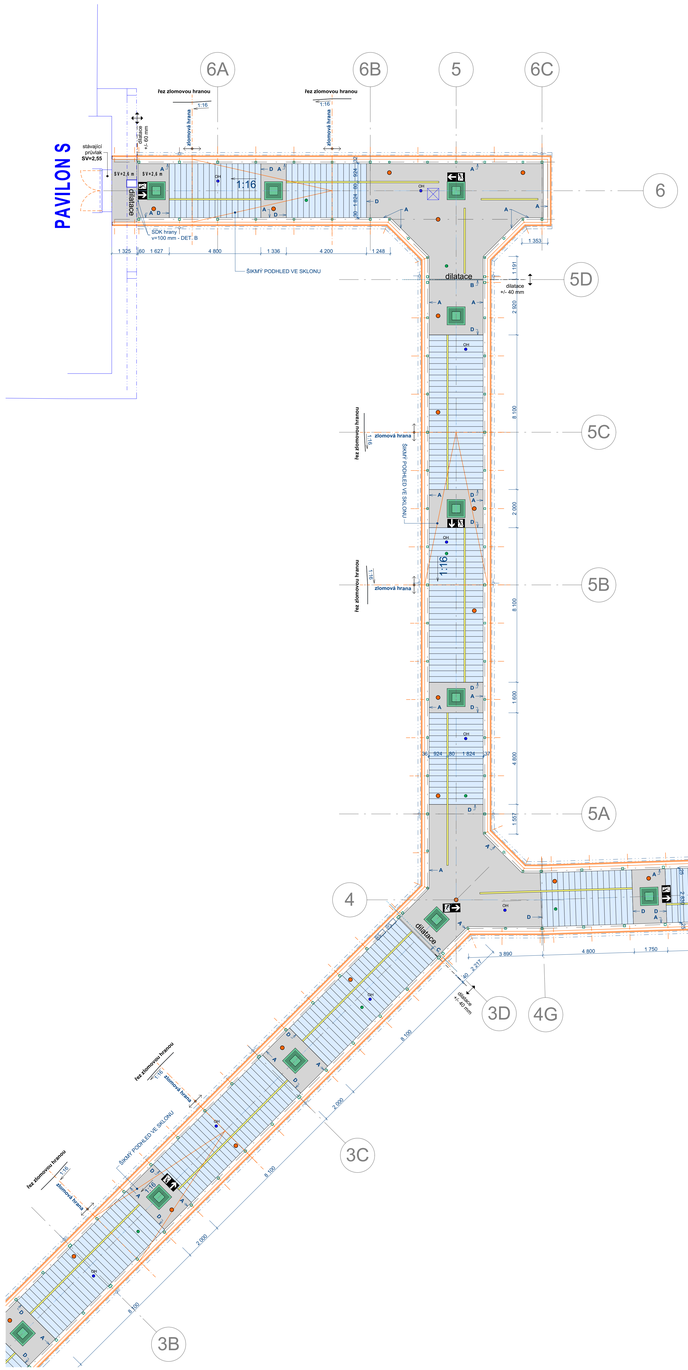

PŮDORYS PODHLEDU - ČÁST II.

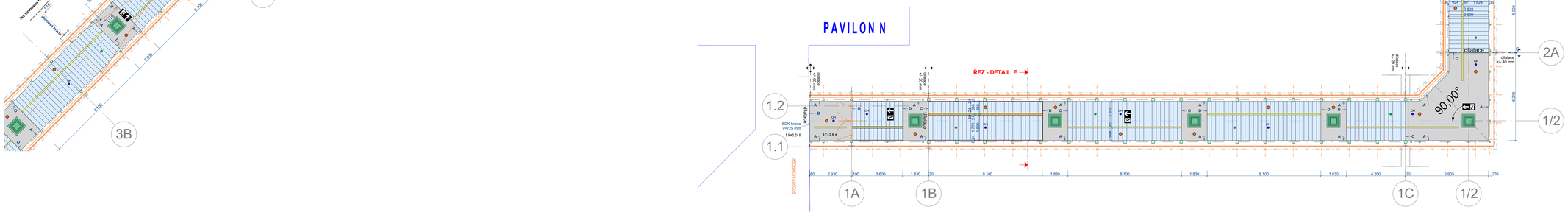

SCHÉMA

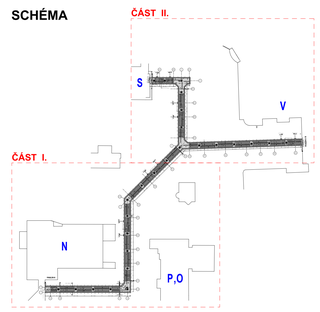

LEGENDA

celkem 518 m² — PH1

Minerální, akustický, skládaný, odmínatelný podhled z bílých lamel 300 x 1800 ⌀ 8;18 mm, ostatní formaty 300 x 900 a 300 x 860 mm budou řezány ze základního formatu.
300 x 1800 mm, mezi lamelami jsou skryté hrany s vystuženým Z-profilu (viz obrázek), konce lamel jsou volně položeny na zavěšené kovové T-profily, podélné závěsné profily u obou fasád pohledové přiznané, plochy podhledu PH1 jsou volně zavěšené do nosné ocelové konstrukce kontoru, volný prostor mezi PH1 a fasádou nad úrovní podhledu opatřit čemým nátěrem, lamely - laminovaný povrch s nátěrem v bílé barvě, akustická pohltivost min. 0,90 (dle ČSN EN ISO 354:2003 a ČSN EN ISO 11654:1997), odrazivost světla min. vrchnaší 90% RH, odraznost světla 80%, podhledy jsou otistěné mokrou ikarinou a čistitelné vysavačem; závěsná kovová konstrukce šířky 24mm. hlavní profily výšky 62 mm se zámkem, vertikální část konstrukce opatřena podélným protiskvořením pro vyšší tuhost pevnost, vzdálenost mezi hlavními profily zajištěna pomocí distančních profilů 900mm a 1800mm, cvnéř lamel použít vystužující Z profil výšky 32mm, pro ukončení na okraji bude kolmo na prosklené stěny použít obvodový křivový L profil kotvený do SDK beta (viz detail) a rovnoběžně na prosklené stěny budou použity hlavní profily výšky 62 mm kotvené do nosné ocelové konstrukce.
systémový prostuk vč. všech nákladitelné nutných ke kompletaci, v lamelách budou otvory pro reproduktory, čidla, nouzové svítidla apod., zatížení reproduktoru nebo ostatních těžších komponentů rozmést např. pomocí přídavných profilů na vystužující příčné profily mezi lamelami

celkem 290 m² — PH2

SDK podhled plný vč. lémů po obvodě (vertikální část SDK v. 100, 300, 725 mm), nátěr - bílá barva.
v místech nutných k obsluze nad podhledem
budou revizní otvory, přechod mezi podhledem PH1 a PH2 řešit obvodovými profily (negativní spára) - viz detail

Svítidlo přisazené - typ dle svítidel ve stávajícím objektu "V"

Liniové svítidlo, závěsné, otvor mezi částmi podhledu PH1 šířky 80 mm, u šikmých částí podhledů se sklonem kopíruje svítidlo hvar podhledu, spodní hrana svítidla lícuje s podhledem

Vzduchotechnická vyústka

Systémový revizní otvor 600 x 800 mm určený pro montáž do SDK podhledu (pro přístup k elektro), skrytá dvířka s kovovým rámem jen negativní spára po obvodu otvoru, otevírání zatlačením - otevřít a zavřít (falešný zámek)

Nouzové svítidlo

E Nouzové svítidlo

CM Opticko-kouřový hlásič

Reproduktor

A OZNAČENÍ DETAILŮ (DETAILY - VIZ SAMOSTATNÝ VÝKRES)

POZNÁMKA:

VÝKRES PODHLEDŮ VYMEZUJE MATERIÁLOVÉ A UPŘESŇUJE VÝŠKOVÉ ŘEŠENÍ PODHLEDŮ. VÝŠKY PODHLEDŮ JSOU VZTAŽENY K PODLAZE.

TENTO VÝKRES SLOUŽÍ JAKO PODKLAD PRO KOORDINACI PODHLEDŮ.
JEDNOTLIVÉ VÝKRESY PROFESÍ JSOU NADŘAZENY TOMUTO VÝKRESU.
V PODHLEDU SE NEMOHOU NACHÁZET BUDOU DETAILY OPŘEŠENÉMY V RÁMCI AUTORSKÉHO DOZORU VE FÁZI REALIZACE.
V PODHLEDU SE NEMOHOU NEINSTALOVÁNA SVÍTIDLA, VÝDECHY VZT A OSTATNÍ ČIDLA ČI REVIZNÍ OTVORY.
JE NUTNÁ KOORDINACE PROFESÍ.
VEŠKERÉ MATERIÁLY A PRVKY PODHLEDU BUDOU VE FÁZI DODÁVKY KONZULTOVÁNY A ODSOUHLASENY PROJEKTANTEM.
TATO DOKUMENTACE NENAHRAZUJE ŘÍDENSKOU DOKUMENTACI.
DÍLENSKÁ DOKUMENTACE BUDE PŘEDÁNA PROJEKTANTOVI K ODSOUHLASENÍ.

± 0,000 =269,70 m Bpv

NÁZEV STAVBY: **Výstavba nadzemních koridorů, Slezská nemocnice v Opavě, p.o.**			CHVÁLEK ATELIER
HLAVNÍ PROJEKTANT: ING. ARCH. TomáŠ JANČÁ	ARCHITEKT: ING. ARCH. TomáŠ JANČÁ	PROJEKTANT: Ivo SOTOLOVÁ	VYPRACOVAL: ING. Pavel PETAR	CHVÁLEK ATELIÉR s.r.o. Ostravská 1, 746 01 Opava IČ: 26 42 28 14 www.chvalek-atelier.com
CHARAKTER: Modrá-Valdecká krog, 28, Ilýno 117, 702 18 Ostrava				STUPEŇ: **DPS**	DATUM: Červen 2017
STAVEBNÍ ČÁST: SO 03 - Nadzemní koridory		MĚŘÍTKO: 1:100	FORMÁT: 21 x A4
NÁZEV VÝKRESU: **PODHLEDY - PŮDORYS**		ARCHIVNÍ ČÍSLO:	ZAKÁZKOVÉ ČÍSLO: **16-112-5**
		ČÍSLO VÝKRESU: **D-03-1/15**	REVIZE:

TENTO DOKUMENT JE VLASTNÍNEM SPOLEČNOSTI CHVÁLEK ATELIÉR s.r.o. BEZ PŘEDCHOZÍHO SVOLENÍ ODPOVĚDNÉHO ZÁSTUPCE FIRMY ATELIÉR CHVÁLEK s.r.o. NESMÍ BÝT DOKUMENT KOPÍROVÁN, POUŽÍT NEBO PŘEDÁNA TŘETÍ OSOBĚ K JINÉMU ÚČELU