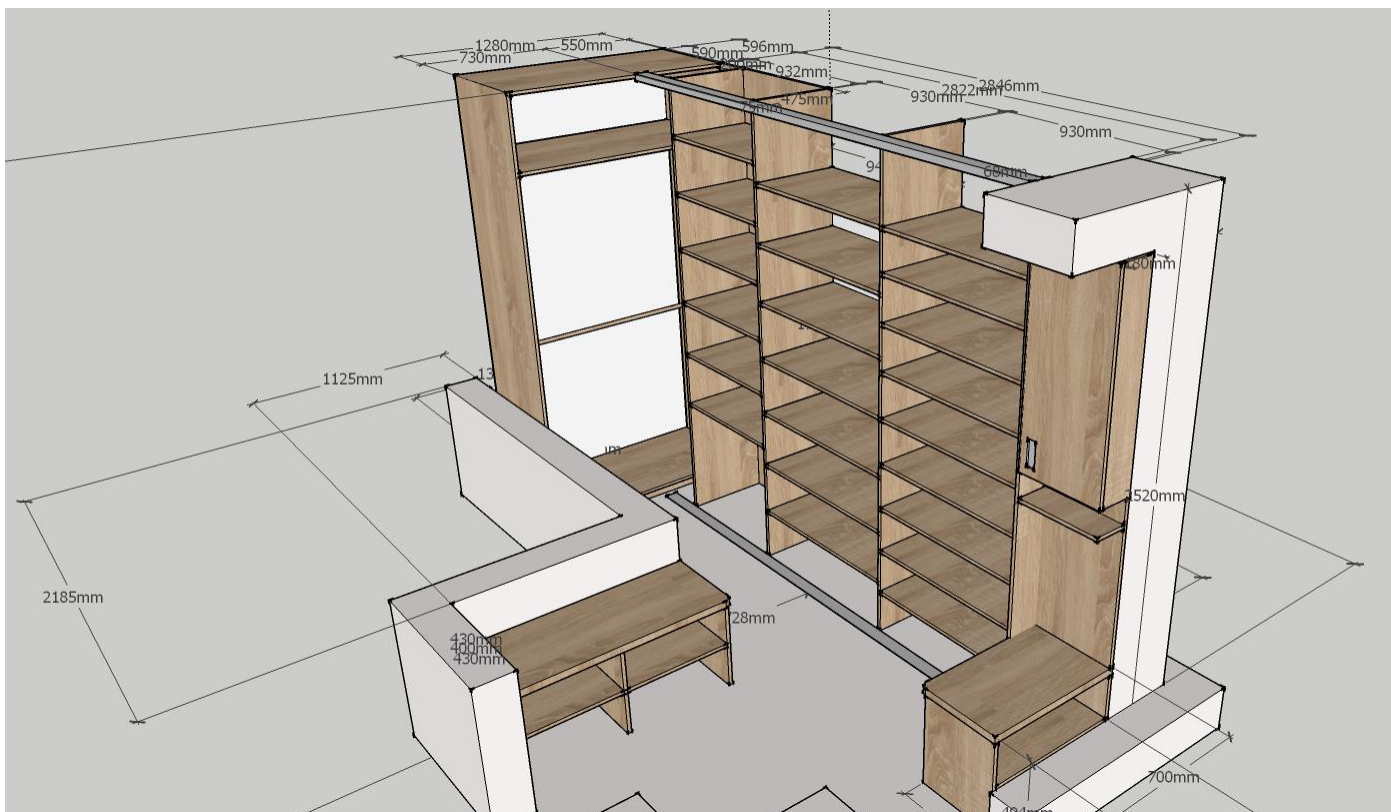


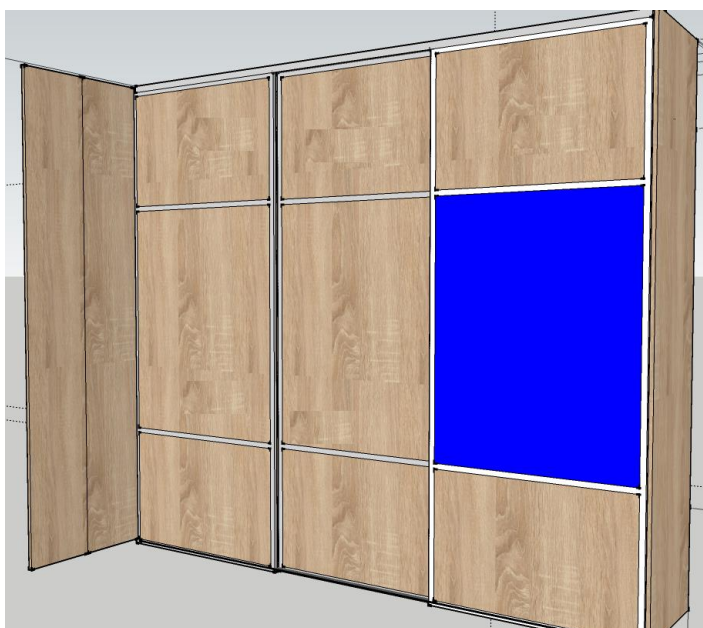
1. Obecné info

- a. Predsin bude realizována z 18mm lamina od egger – dekor dubu Bardolino přírodní
- b. Všechny hrany budou olemeny 2mm ABSkou v tomtož dekoru, takže všechny police co nebudou natvrdo olemeny ze všech 4 stran
- c. Všechny dilce a sokly v dotyku s podlahou budou stát na plastových kluzacích
 - i. Nejnižší výška místnosti 2522mm v nejnižším bodě, všechny skříně by měly být vysoké 2510mm + kluzák cca 4mm
- d. Montáž by musela proběhnout na 2x, některé komponenty nelze přesně doměřit.

Modelace bez dveří



Vlastní dveře

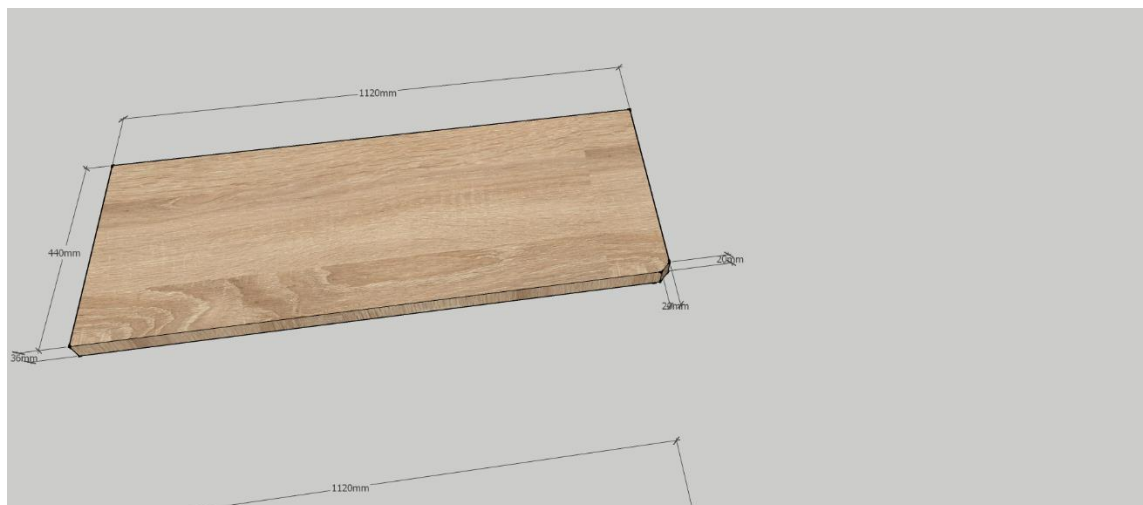


2. Jednotlivé komponenty:

a. Botník velky

i. Deska

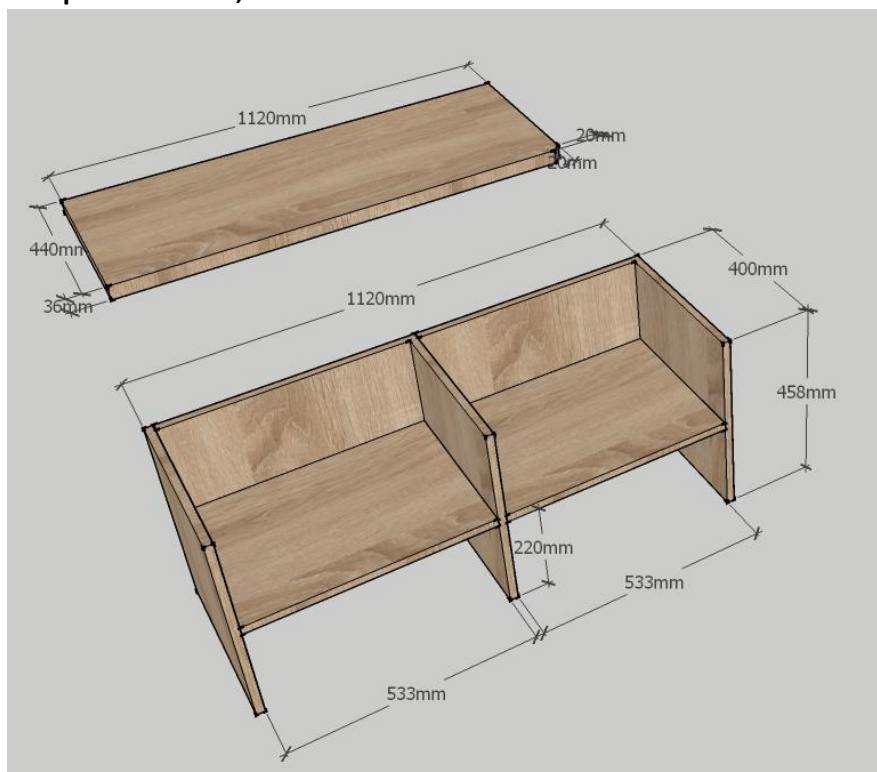
1. 36mm bardolino = 2x slepena deska, olepena 2mm abskou Bardolino
2. Rozměry: délka = 1120 x hloubka = 440 x výška 36mm, jeden roh zkosený 45stupně 20x20mm
3. Deska bude 2cm od zadu odsazena



ii.

b. Nohy botníku

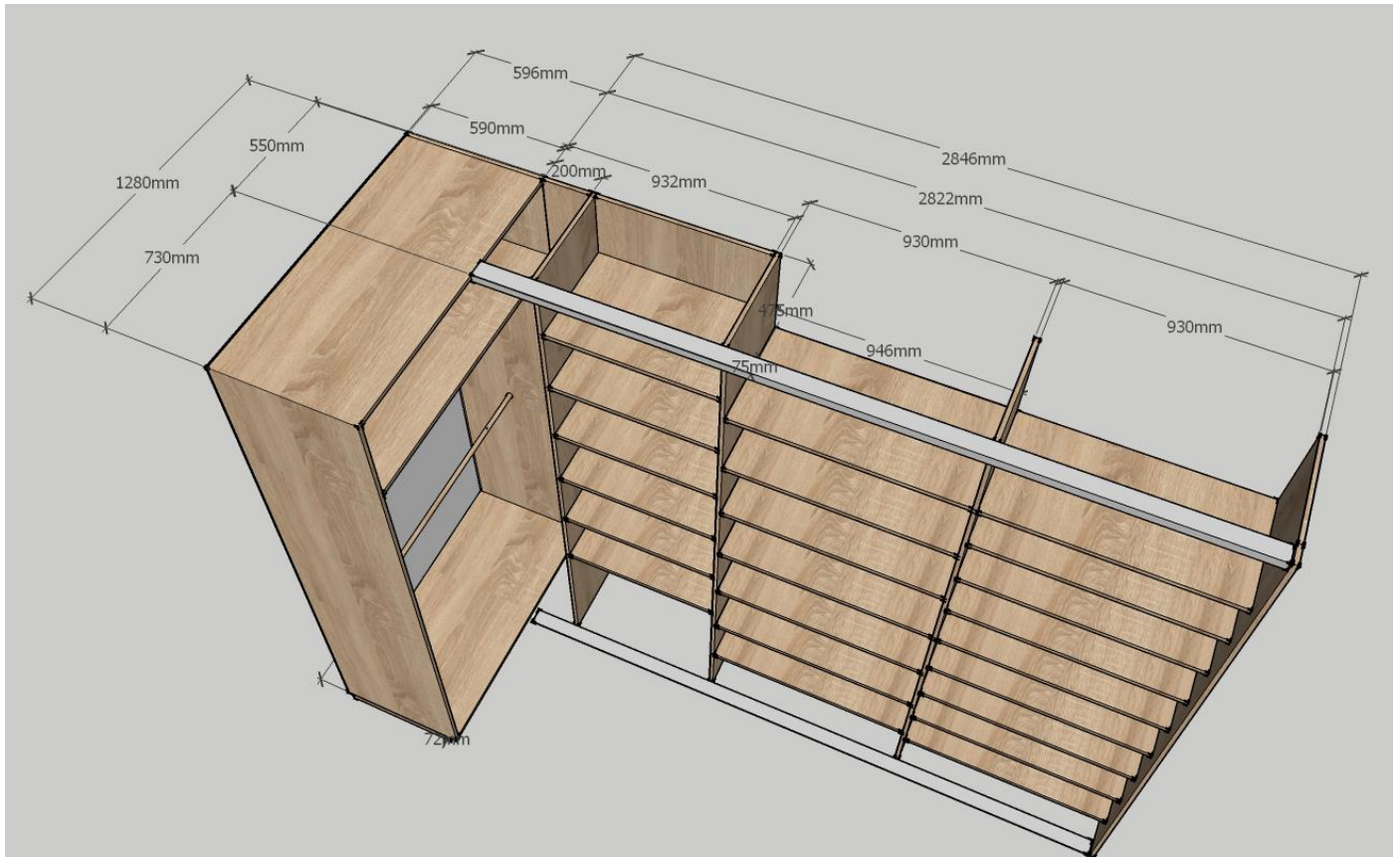
- i. Rozměry délka = 1120 x hloubka = 400 x výška 458mm
- ii. Komplet Bardolino, 2mm ABS



iii.

3. Skrin elkova

Komplet by mel vypadat takto:

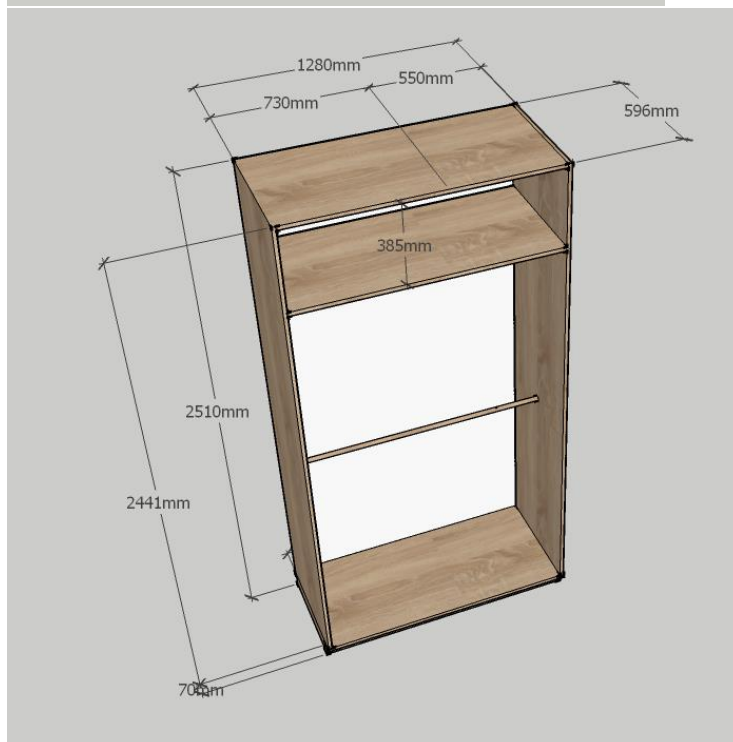


a. Velka skrin se skladacimi dvermi

- i. Rozmery delka = 1280 x hloubka = 596 (vc. Sololit zad v polodrazce, ale bez dveri) x vyska 2510mm (vc. soklu)
- ii. Komplet Bardolino, zada sololit polodrazka
- iii. Skrin nakolikovat, ale nelepit, slepime na miste
- iv. **V PRVNIM BEHU NELZE vyrobit dvere teto skrine!** Dvere budou lamaci/skladaci, system Wingline L, z toho duvodu ma tato skrin sokl, aby bylo kam umistit spodni listu posuvně-lámácích dveří
 1. Dveře budou mít zařezovanou uchytku Wireli Úchytku zápusťná DU08 s kotami 40mm boční hrany a v ½ výšky dveří.
- v. **Skrin bude obsahovat 2 tyce na obleceni, které pujdou navrtat do libovolne vysky**
- vi. **Zada skrine budou z bileho sololitu v polodrazce**



vii.

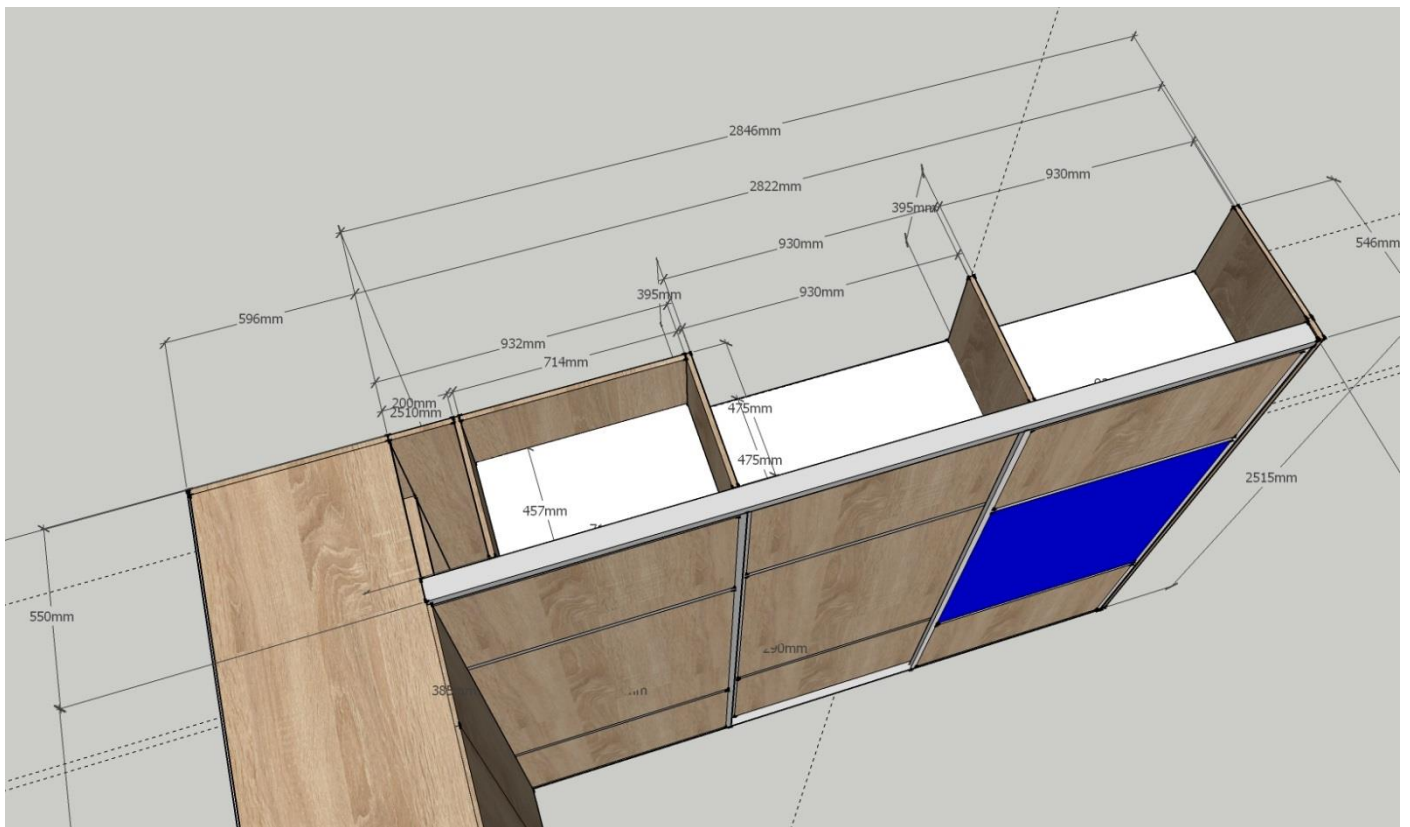
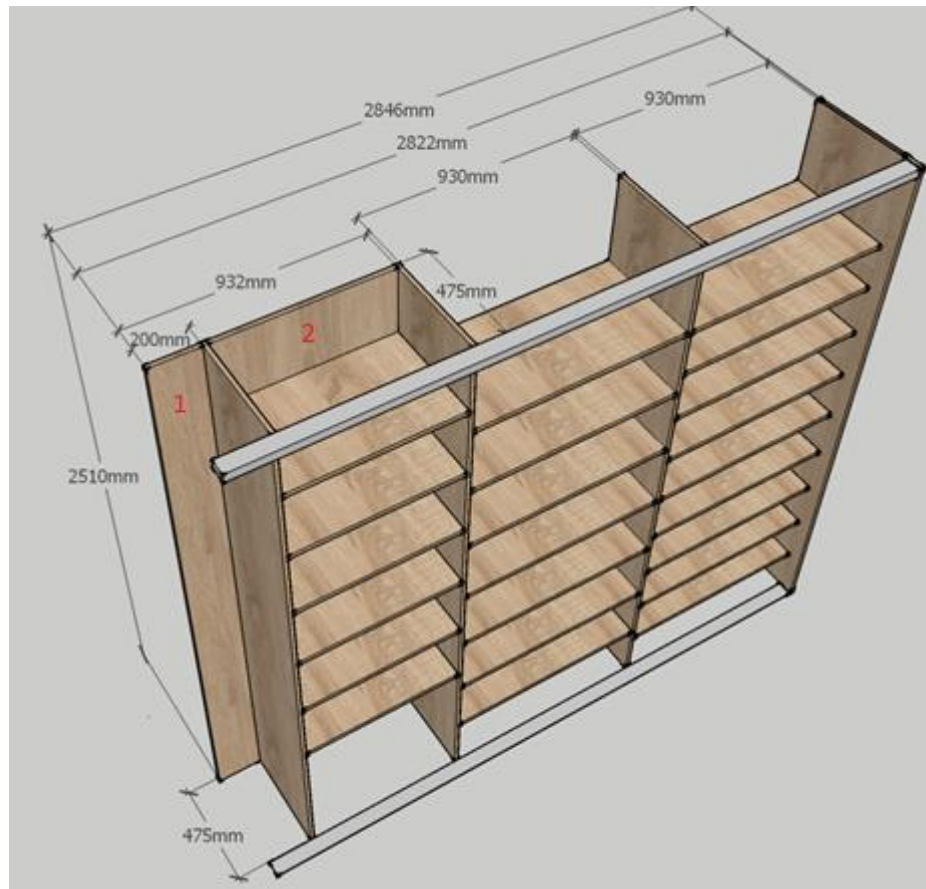


viii.

b. část s posuvnými dvermi

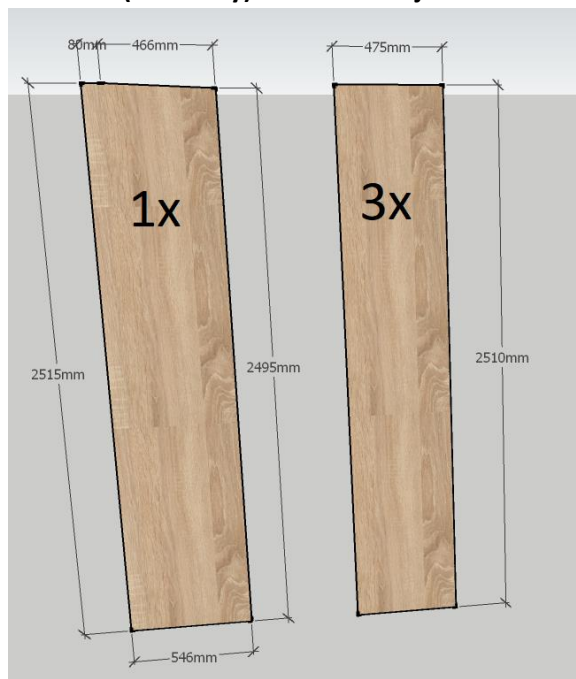
i. Bude zde 2ks pevných zad, která budou nakolíkovaná, nebo na excentry

1. 200mm zada = delka = 200 x hloubka = 18 x vyska 2510mm (+ kluzaky) – viz **červená 1**
2. 714mm zada = delka = 714 x hloubka = 18 x vyska 2510mm (+ kluzaky) – viz. **červená 2**



ii. Bocnice

1. 3x vnitřní bocnice o rozměru **delka = 475 x hloubka = 18 x vyska 2510mm (+ kluzaky)**
2. **1x první pohledová bocnice o rozměrech delka = 546 x hloubka = 18 x vyska 2515mm (+ kluzaky) a tato deska je zkosena.**



iii. Police

1. V každé skříní jsou 2 fixní police na excentry (vyznačeny bílou), tyto police nemusí mít olepeny všechny hrany, všechny ostatní police (nastavitelné) jsou samozřejmě v dekoru Bardolino
2. V bočnicích budou předvrtány dírký na nastavení všech polic (co nejsou bílé), rozmezí dírek cca 4cm

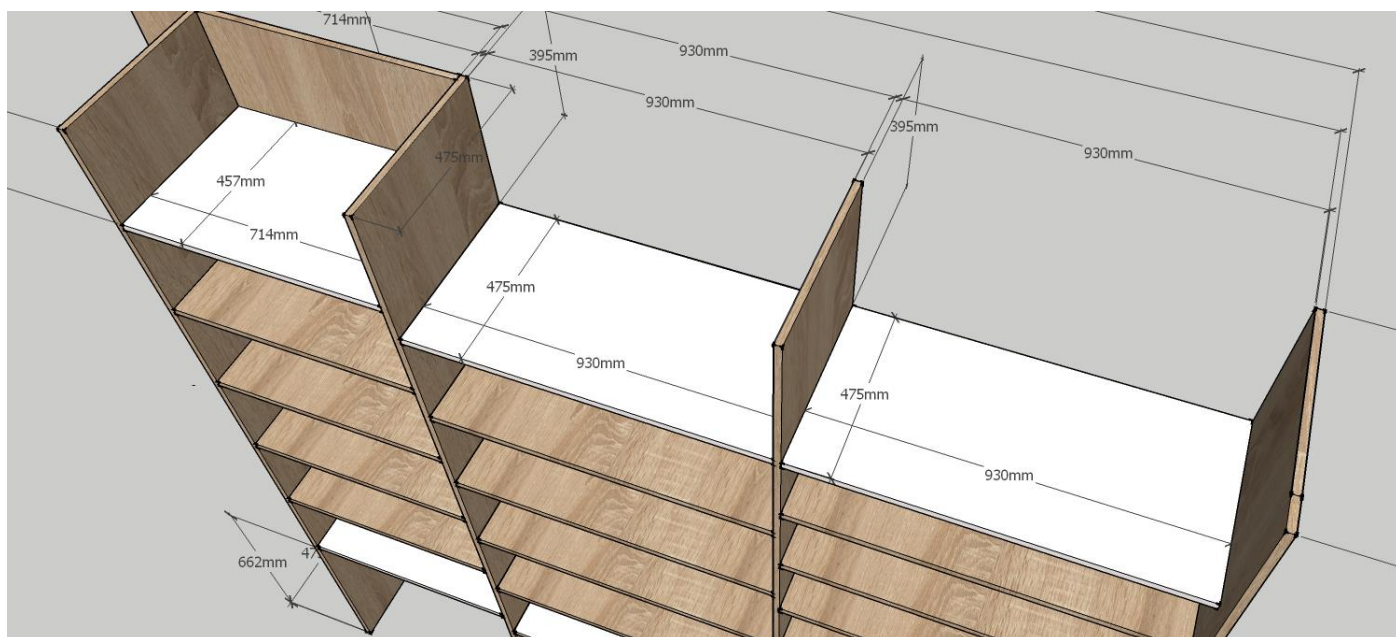
Police natvrdo spodní trojice (značena bílé)



Police natvrdo vrchní trojice (značena bíle):

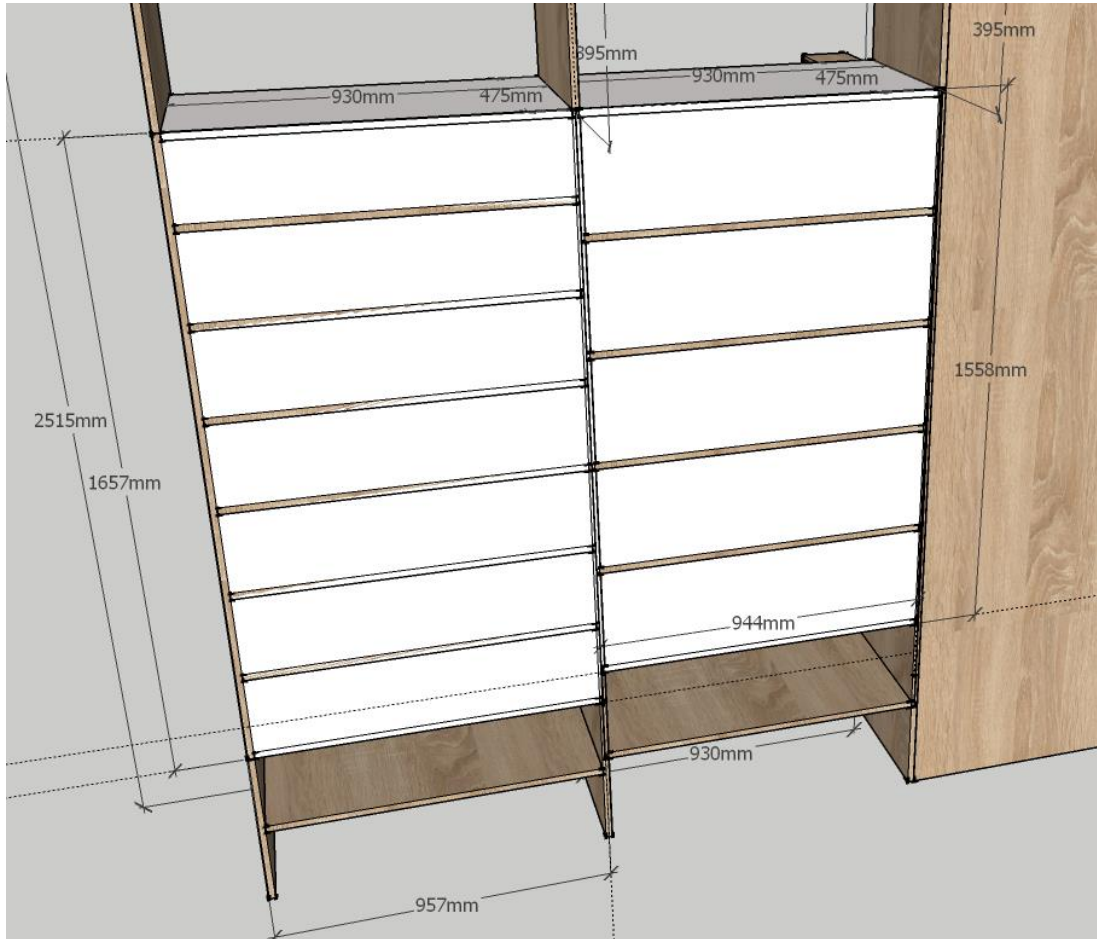


Rozměry polic: 6ks polic **457x714mm** a 16ks **475x930mm**



iv. Sololity – pohled na skrine zezad

1. **Neni pocitanu v hloubce bocnic a polic se sololity! Takze jsololity bud prisroubujeme zezadu, nebo se musi snizit hloubka polic, ktere jsou stelovatelne o tloustku sololitu!**
2. Rozmery sololitu:
 - a. 1ks $930+8+8=948 \times 1657\text{mm}$
 - b. 1ks $930+8+8=948 \times 1558\text{mm}$



v. Kolejnice a dvere

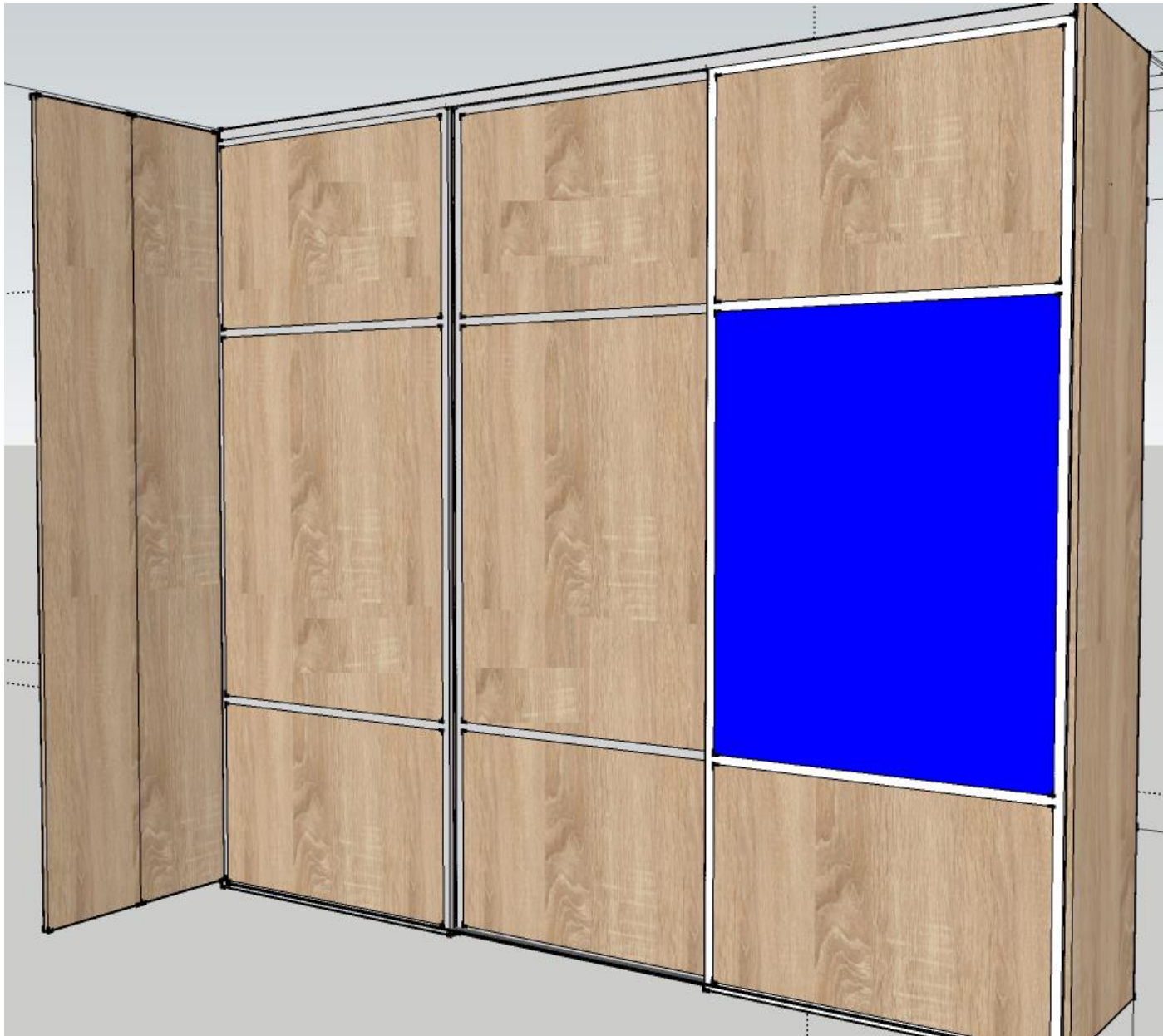
1. Kolejnice delky 2822mm

2. Dvere

a. 3x posuvne dvere, nedokazu spocitat jejich vysku,

b. Zmerili jsme cisty rozmer (svetlost) pro vysku dveri = 2527mm, musite si odcist vysky profilu a kolecek pro vypocet velikosti desek

c. Dvere budou rozdeleny na 3 casti na vysku, tj, 50cm, stred a 50 cm



d.

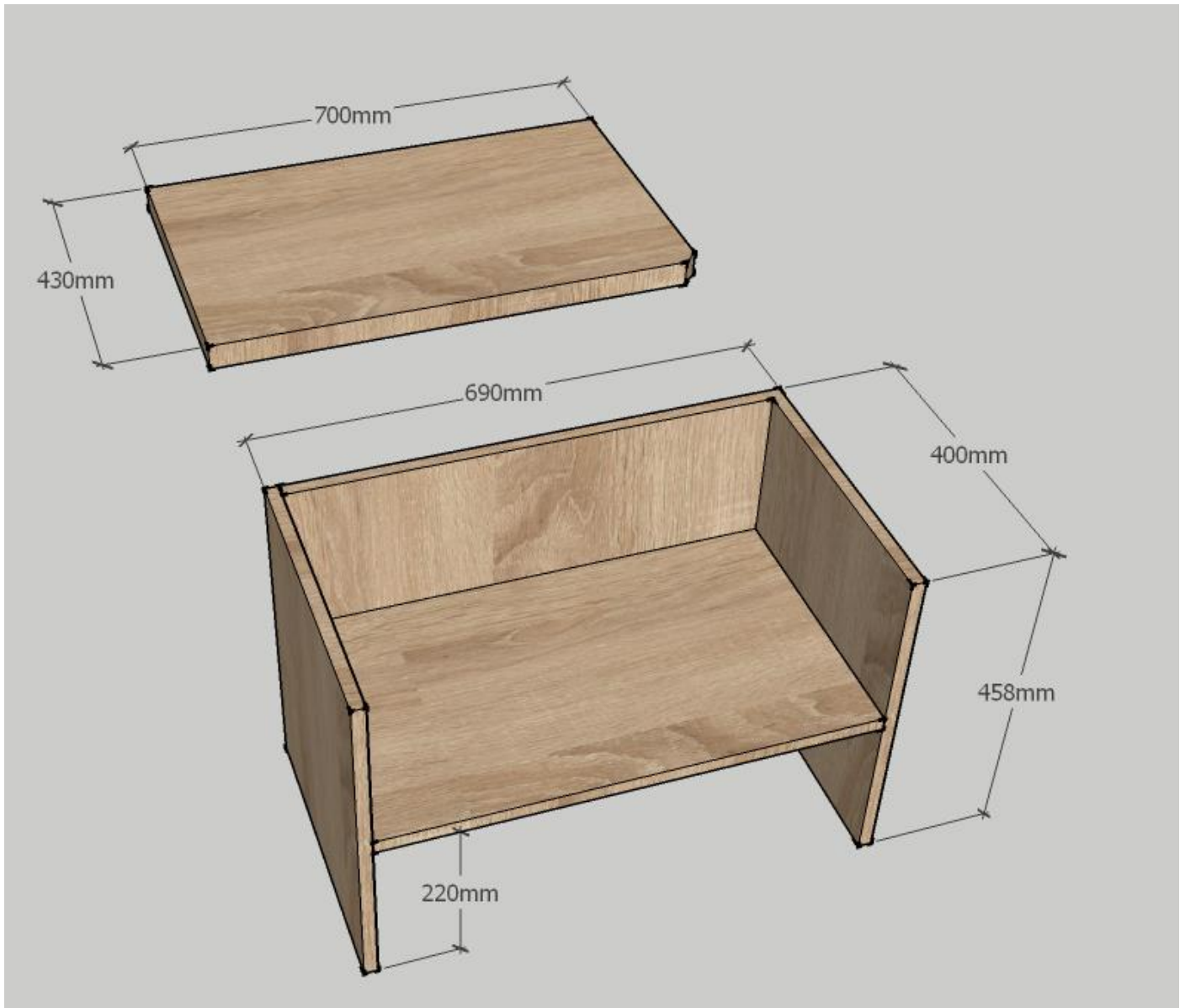
4. Botník malý

a. Tento botník by se doměřil přesně, až budou stat skříň, po první montáži by se teprve doměřil.

b. Rozměry

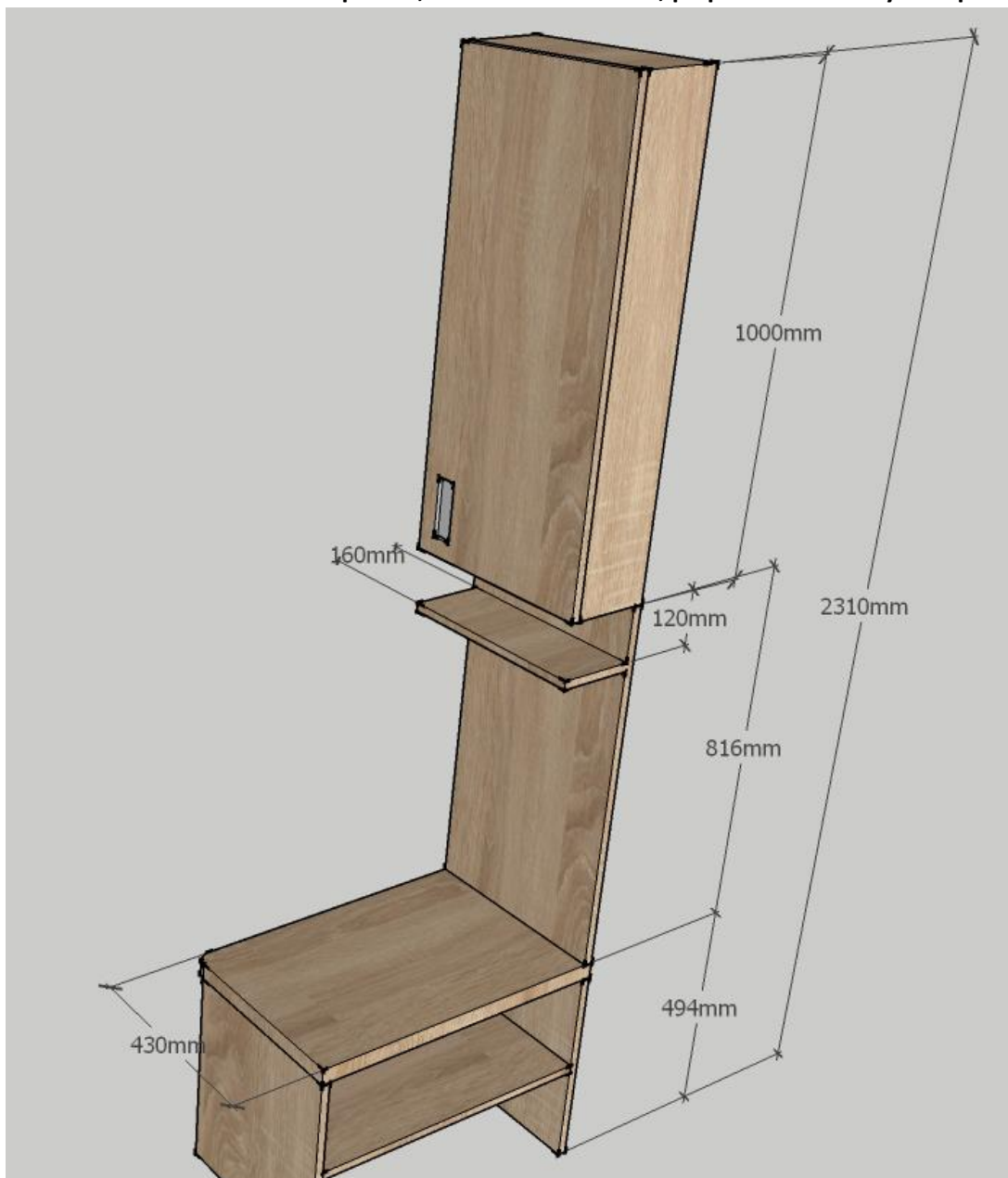
i. Deska délka = 700 x hloubka = 430 x výška 36mm

ii. Nohy: délka = 690 x hloubka = 400 x výška 458mm



5. Pohledova deska s polickou

- a. Tato sestava se musí doměřit přesně, až budou stát skříně, po první montáži by se teprve doměřil.

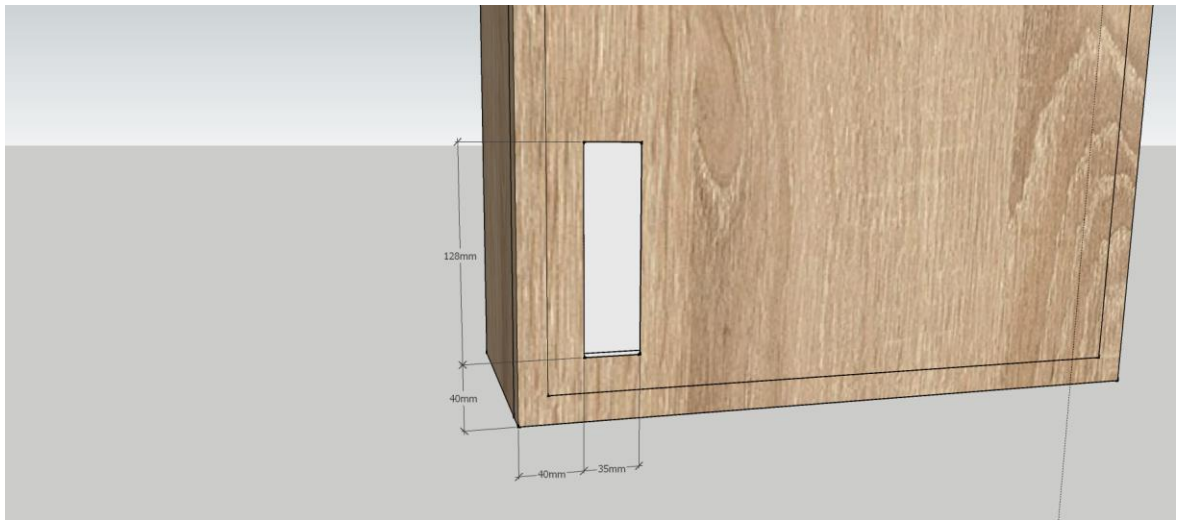


b.

6. Malá skříňka otvácí (v prvním behu nevyrabet, jen nacenit)

- Rozměry šířka = 430, výška = 1000, hloubka = 180 (včetně 18mm dvířek)
- Komplet Bardolino
- zezadu polodrazka bílý sololit
- Bude obsahovat 3 police a stelovatelné dirky na policky
- Bude mít zařezovanou uchytku Wireli Úchytka zápusťná DU08 s kotami 40mm od spodního rohu, 40mm od strany

f.



g.

