



**DŮM  
JEDNÍM TAHEM**



**STATICA Plzeň s.r.o.**

statika konstrukcí

V Obilí 1180/12

326 00 Plzeň

mob.: 777 220 129 kancelář: 601 579 350

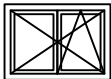


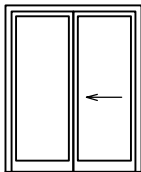
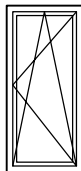
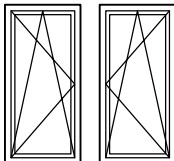
e-mail: [statica@statica.cz](mailto:statica@statica.cz)

Vypracoval: Ing. Radek Želízko		Kontroloval: Ing. David Chmelík	
Kraj: Karlovarský		Obec: Svatava (okres SO)	
Stavebník: Pavel Pospíšil, Polní 839, 675 51 Jaroměřice nad Rokytnou Marcela Číhová, Václavkova 17, 586 01 Jihlava		Formát:	4 A4
Akce: <b>RODINNÝ DŮM RD-18 POSEIDÓN</b> stavba na parc. 509/19, k.ú. Svatava D.1.1 Architektonicko–stavební řešení		Datum:	04/2017
		Účel:	TYPOVÝ PROJEKT
		Číslo zak.:	7170/295
		Měřítko:	
<b>D.1.1.10 VÝPLNĚ OTVORŮ</b>		Arch. číslo:	<b>7170/295/RD-18/S-10</b>

## Plastové konstrukce

2/4

- dodávka včetně parapetů (typ dohodnout se stavebníkem)
- okna budou vybavena mikroventilací
- zasklení izolačními trojskly
- součinitel prostupu tepla celého okna  $dop.U_w = 0,8 \text{ W/m}^2\text{K}$  (systém Kalibra K90MD)
- dvoustupňové těsnění funkční spáry
- osazovací spáru těsnit (na vnějším i vnitřním lící)
- barva bílá (dohodnout se stavebníkem)
- otevírání (pravé / levé), členění, kování dohodnout se stavebníkem
- vyobrazení je z vnějšího pohledu
- před výrobou oken je nutné ověřit přesné rozměry otvorů na stavbě?!

OZN.	POPIS A VYOBRAZENÍ	KUSŮ	
P1	dveře plastové vstupní levé zámek vložkový, kování bezpečnostní detailní provedení (členění) dveří je nutno dohodnout se stavebníkem do otvoru 1040 x 2270 mm (ozub v ostění a nadpraží panelu 20mm)	1	
P2	okno plastové dvoukřídle * do otvoru 1440 x 1020 mm (ozub v ostění a nadpraží panelu 20mm) (provedení pravé/levé dohodnout se stavebníkem)		2
P3	okno plastové do otvoru 1040 x 1020 mm (ozub v ostění a nadpraží panelu 20mm) (provedení pravé/levé dohodnout se stavebníkem)		1
P4	okno plastové do otvoru 690 x 870 mm (ozub v ostění a nadpraží panelu 20mm) (provedení pravé/levé dohodnout se stavebníkem)		2
P5	dveře dvoukřídle balkonové posuvné * zevnitř uzamykatelné do otvoru 2040 x 2220 mm (ozub v ostění a nadpraží panelu 20mm)		1
P6	dveře plastové vstupní pravé zámek vložkový, kování bezpečnostní detailní provedení (členění) dveří je nutno dohodnout se stavebníkem do otvoru 1040 x 2270 mm (ozub v ostění a nadpraží panelu 20mm)		1
P7	dveře balkonové * do otvoru 1040 x 2220 mm (ozub v ostění a nadpraží panelu 20mm) (provedení pravé/levé dohodnout se stavebníkem)		1
P8	dveře balkonové do otvoru 1040 x 2120 mm (ozub v ostění a nadpraží panelu 20mm) (provedení pravé/levé dohodnout se stavebníkem) balkonové dveře opatřit zábradlím v. 1000 mm dle výběru stavebníka zábradlí musí splňovat požadavky normy ČSN 74 3305		4

## Venkovní rolety

- okenní výplně označené \* budou opatřeny venkovními roletami
- navrženy jsou předokenní podomítkové rolety Climax
- ovládání rolet elektrické
- velikost truhlíků pro okenní výplně je 138x138 mm, pro balkonové dveře 165x165 mm
- při osazení rolet je třeba dbát na odstranění tepelných mostů
- přesné rozměry rolet je nutno ověřit podle skutečné velikosti oken a dveří

## Dřevěné konstrukce

- dodávka včetně zárubní, klik a kování
- typ dveří, kování, prosklení ap. dohodnout se stavebníkem
- před výrobou dveří je nutné ověřit přesné rozměry otvorů na stavbě!

OZN.	POPIS A VYOBRAZENÍ	PROVEDENÍ PRAVÉ/LEVÉ	KUSŮ		KUSŮ CELKEM
			1.NP	2.NP	
1	dveře dřevěné jednokřídlé otevíravé prosklené ze 3/4 (alt. plné) zámek obyčejný zárubeň dřevěná obložková montovaná (4x pro š.100mm, 1x pro š.150mm) velikost 800x1970 mm (otvor 900x2020 mm)	P	-	1	1
		L	2	2	4
2	dveře dřevěné jednokřídlé posuvné (posuv po stěně) prosklené ze 3/4 (alt. plné) zámek obyčejný zárubeň dřevěná obložková montovaná (1x pro š.150mm) velikost 800x1970 mm (otvor 900x2020 mm)	P	-	-	-
		L (posuvné)	1	-	1
3	dveře dřevěné jednokřídlé otevíravé plné zámek obyčejný zárubeň dřevěná obložková montovaná (2x pro š.100mm) velikost 700x1970 mm (otvor 800x2020 mm)	P	-	1	1
		L	1	-	1

Poznámka – v případě umístění krbu, krbových kamen v místnosti 1.07 osadit do dveří (z 1.03 do 1.07) mřížku.

## Ostatní

V1	střešní okno Velux GLU (GLL), $U_w = 1,3 \text{ W/m}^2\text{K}$ (schodiště – ovládání provázkové nebo tyč) vč. lemování a doplňků velikost 780x1178 mm MK06	–	3	3
----	--	---	---	---

Poznámka – případně další střešní okno v místnosti 2.05 dle využití místnosti a orientace ke sv. stranám)

DS1	Stropní skládací schodiště pro přístup do půdního prostoru zateplené, (požární odolnost dle PBR) (otvor 850 x 600 mm) Triant spol. s.r.o.	–	1	1
-----	---	---	---	---

OZN.	POPIS	KUSŮ
M1	Vyústění odvětrání digestoře pro otvor 150 x 150 mm	1
M2	Mřížka plastová provětrávací pro otvor 150 x 150 mm	4
M3	Mřížka plastová provětrávací uzavíratelná pro otvor 150 x 150 mm	2
B1	Střešní okno universální (Bramac Luminex AT) vč. doplňků, barva dle krytiny 630 x 760 mm	1