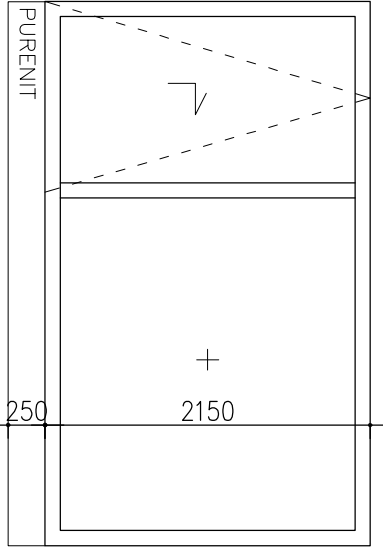
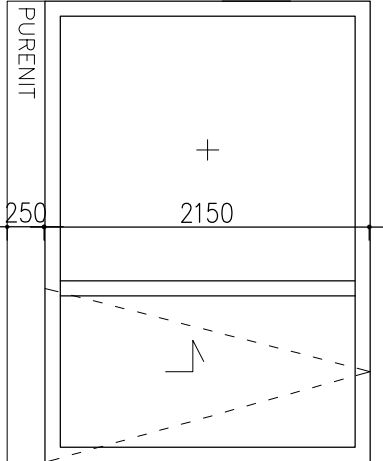
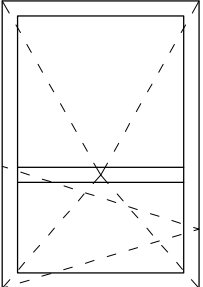
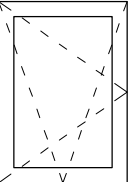
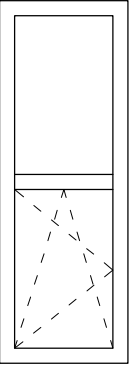
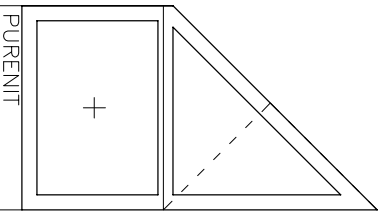
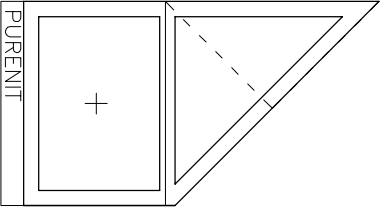
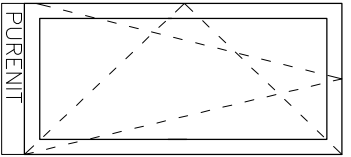
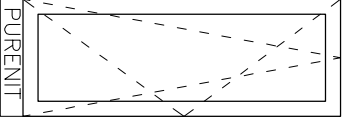


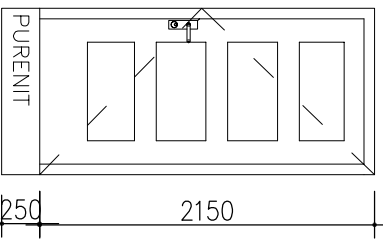
OKENNÍ OTVORY A BALKÓNOVÉ DVEŘE - SPECIFIKACE  
 PLASTOVÁ ŠETIKOMOROVÁ OKNA S IZOLAČNÍM TROJSKLEM  
 FOLIE BARVA ŠEDÁ (INTERIÉR, EXTERIÉR)

POHLED Z INTERIÉRU

01		02	
03		04	
05		06	
07		08	

09		
----	---	--

VCHODOVÉ DVEŘE – POHLED Z INTERIÉRU

DT P		HLAVNÍ ROZMĚRY 1100x2150 PRŮCHOZÍ ROZMĚRY 900x2050
---------	--	---

VNITŘNÍ PARAPETY PLASTOVÉ ŠEDÉ  
 VNĚJŠÍ PARAPETY PLECHOVÉ, Elox hliník RAL dle oken

MONTÁŽ A OSAZENÍ VÝPLNÍ OTVORŮ

OKENNÍ OTVORY, VSTUPNÍ I BALKÓNOVÉ DVEŘE BUDOU PŘI OSAZENÍ  
 V PŘIPOJOVACÍ SPÁŘE OPATŘENY TĚSNICÍ PÁSKOU Z INTERIÉRU I EXTERIÉRU