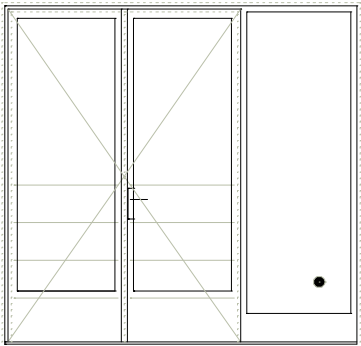
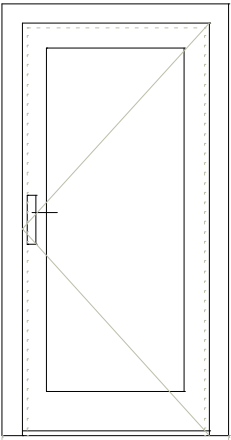


**TABULKA DVEŘÍ**

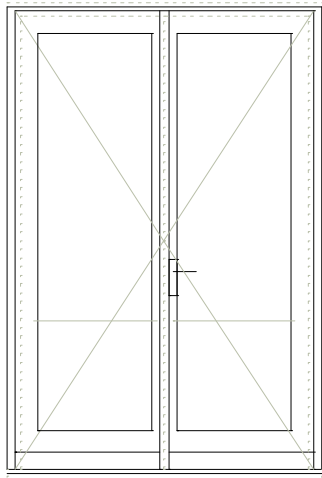
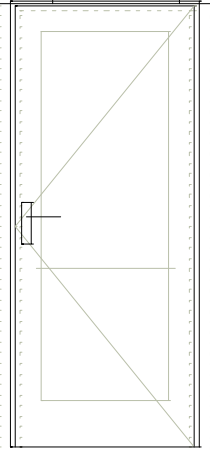
Číslo POLOŽKY	KOORDINAČNÍ ROZMĚRY VÝPLNĚ, SCHÉMA (u typizovaných dveří se jedná o světlý otvor – značeno *)							POPIS VÝPLNĚ		
	ŠÍŘKA / mm /	VÝŠKA / mm /	PLOCHA / m <sup>2</sup> /	POČET KUSŮ			Σ	KONEČNÝ DESIGN VŠECH VÝPLNÍ A JEJICH SOUČÁSTÍ BUDE PŘEDLOŽEN KE SCHVÁLENÍ INVESTOROVÍ A ARCHITEKTOVI		
D1	2850	2750	7,84	1.PP	1.NP	2.NP		1	VSTUPNÍ DVEŘE DVOUKŘÍDLÉ (1800X2625MM) S PEVNÝM PROSKLENÝM DÍLEM (975X2700MM), MÍSTNOST Č. 101	
									ZÁRUBEŇ	DŘEVĚNÁ RÁMOVÁ
									ZASKLENÍ / VÝPLŇ	ZASKLENÍ ČIRÝM PLOCHÝM IZOLAČNÍM TROJSKLEM MIN. $U_g = 0,8 \text{ W/M}^2\text{K}$ DISTAČNÍ IZOLAČNÍ RÁMEČEK TEPLÝ SWISSPACER-V BARVA HLINÍK VNĚJŠÍ A VNITŘNÍ SKLO BEZPEČNOSTNÍ PROTI ÚRAZU 2B2
									SMĚR OTEVÍRÁNÍ	PRAVÉ
									PRÁH	SYSTÉMOVÝ HLINÍKOVÝ (NÍZKÝ)
									ZÁVĚSY / KOVÁNÍ	STANDARDNÍ ZÁVĚSY, BEZPEČNOSTNÍ KOVÁNÍ KLIKA-KLIKA, DOZICKÝ ZÁMEK
									TYP STĚNY - OSAZENÍ	ZDĚNÁ OBVODOVÁ STĚNA
									POZNÁMKA: DETAILNÍ ROZMĚRY V PŘÍLOZE K VÝPISU, MATERIÁL DUB	
D2								1150	2200	2,53
								ZÁRUBEŇ	POŽÁRNÍ, KOMPLET S DVEŘMI	
								ZASKLENÍ / VÝPLŇ	ZASKLENÍ ČIRÝM PLOCHÝM IZOLAČNÍM TROJSKLEM MIN. $U_g = 0,8 \text{ W/M}^2\text{K}$ DISTAČNÍ IZOLAČNÍ RÁMEČEK TEPLÝ SWISSPACER-V BARVA HLINÍK VNĚJŠÍ A VNITŘNÍ SKLO BEZPEČNOSTNÍ PROTI ÚRAZU 2B2	
								SMĚR OTEVÍRÁNÍ	LEVÉ	
								PRÁH	HLINÍKOVÝ PROFIL	
								ZÁVĚSY / KOVÁNÍ	STANDARDNÍ ZÁVĚSY, BEZPEČNOSTNÍ KOVÁNÍ KLIKA-KOULE, DOZICKÝ ZÁMEK	
								TYP STĚNY - OSAZENÍ	OBVODOVÉ ZDIVO	

POZNÁMKA:  
- KONKRÉTNÍ TYPY KOVÁNÍ BUDOU UPŘESNĚNY PŘED DODÁVKOU

**TABULKA DVEŘÍ**

ČÍSLO POLOŽKY	KOORDINAČNÍ ROZMĚRY VÝPLNĚ, SCHÉMA (u typizovaných dveří se jedná o světlý otvor – značeno *)				POPIS VÝPLNĚ	
	ŠÍŘKA / mm /	VÝŠKA / mm /	PLOCHA / m <sup>2</sup> /	POČET KUSŮ		KONEČNÝ DESIGN VŠECH VÝPLNÍ A JEJICH SOUČÁSTÍ BUDE PŘEDLOŽEN KE SCHVÁLENÍ INVESTOROVÍ A ARCHITEKTOVI
						POZNÁMKA: DETAILNÍ ROZMĚRY V PŘÍLOZE K VÝPISU, MATERIÁL DUB

**TABULKA DVEŘÍ**

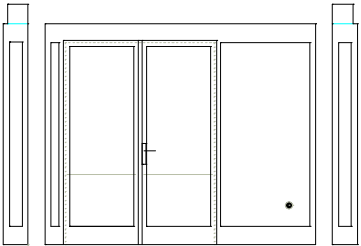
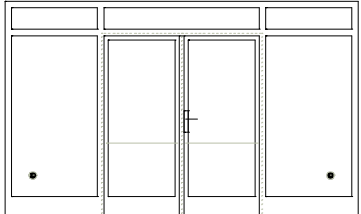
Číslo POLOŽKY	KOORDINAČNÍ ROZMĚRY VÝPLNĚ, SCHÉMA (u typizovaných dveří se jedná o světlý otvor – značeno *)							POPIS VÝPLNĚ				
	ŠÍŘKA / mm /	VÝŠKA / mm /	PLOCHA / m <sup>2</sup> /	POČET KUSŮ			Σ	KONEČNÝ DESIGN VŠECH VÝPLNÍ A JEJICH SOUČÁSTÍ BUDE PŘEDLOŽEN KE SCHVÁLENÍ INVESTOROVÍ A ARCHITEKTOVI				
D3	1800	2675	4,82	1.PP	1.NP	2.NP		1	1	VSTUPNÍ DVEŘE DVOUKŘÍDLÉ, MÍSTNOST Č. 126		
										ZÁRUBEŇ	DŘEVĚNÁ RÁMOVÁ, SOUČÁSTÍ PROSKLENÉ STĚNY	
										ZASKLENÍ / VÝPLŇ	ZASKLENÍ ČIRÝM PLOCHÝM IZOLAČNÍM TROJSKLEM MIN. $U_g = 0,8 \text{ W/M}^2\text{K}$ DISTANČNÍ IZOLAČNÍ RÁMEČEK TEPLÝ SWISSPACER-V BARVA HLINÍK VNĚJŠÍ A VNITŘNÍ SKLO BEZPEČNOSTNÍ PROTI ÚRAZU 2B2	
										SMĚR OTEVÍRÁNÍ	KLIKA NA PRAVÉM KŘÍDLE	
										PRÁH	SYSTÉMOVÝ HLINÍKOVÝ (NÍZKÝ)	
										ZÁVĚSY / KOVÁNÍ	STANDARDNÍ ZÁVĚSY, BEZPEČNOSTNÍ KOVÁNÍ KLIKA-KLIKA, DOZICKÝ ZÁMEK	
										TYP STĚNY - OSAZENÍ	PROSKLENÁ VSTUPNÍ (KOMUNITNÍ PROSTOR) STĚNA	
										POZNÁMKA: DETAILNÍ ROZMĚRY V PŘÍLOZE K VÝPISU, MATERIÁL DUB		
D4	1000	2175	2,18	1.PP	1.NP	2.NP	1	P2	3	VSTUPNÍ DVEŘE JEDNOKŘÍDLÉ, MÍSTNOST Č. 141, 221, 210		
										ZÁRUBEŇ	DŘEVĚNÁ RÁMOVÁ	
										ZASKLENÍ / VÝPLŇ	ZASKLENÍ ČIRÝM PLOCHÝM IZOLAČNÍM TROJSKLEM MIN. $U_g = 0,8 \text{ W/M}^2\text{K}$ DISTANČNÍ IZOLAČNÍ RÁMEČEK TEPLÝ SWISSPACER-V BARVA HLINÍK VNĚJŠÍ A VNITŘNÍ SKLO BEZPEČNOSTNÍ PROTI ÚRAZU 2B2	
										SMĚR OTEVÍRÁNÍ	PRAVÉ	
										PRÁH	SYSTÉMOVÝ HLINÍKOVÝ (NÍZKÝ)	
										ZÁVĚSY / KOVÁNÍ	STANDARDNÍ ZÁVĚSY, BEZPEČNOSTNÍ KOVÁNÍ KLIKA-KLIKA, DOZICKÝ ZÁMEK	
										TYP STĚNY - OSAZENÍ	ZDĚNÁ OBVODOVÁ STĚNA	

POZNÁMKA:  
- KONKRÉTNÍ TYPY KOVÁNÍ BUDOU UPŘESNĚNY PŘED DODÁVKOU

**TABULKA DVEŘÍ**

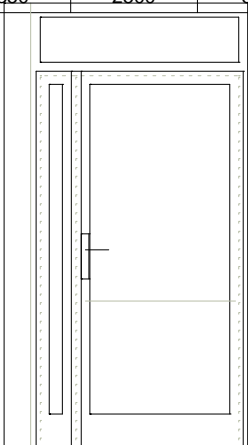
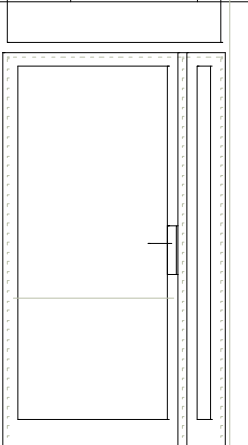
ČÍSLO POLOŽKY	KOORDINAČNÍ ROZMĚRY VÝPLNĚ, SCHÉMA (u typizovaných dveří se jedná o světlý otvor – značeno *)				POPIS VÝPLNĚ	
	ŠÍŘKA / mm /	VÝŠKA / mm /	PLOCHA / m <sup>2</sup> /	POČET KUSŮ		KONEČNÝ DESIGN VŠECH VÝPLNÍ A JEJICH SOUČÁSTÍ BUDE PŘEDLOŽEN KE SCHVÁLENÍ INVESTOROVÍ A ARCHITEKTOVI
						POZNÁMKA: DETAILNÍ ROZMĚRY V PŘÍLOZE K VÝPISU, MATERIÁL DUB

**TABULKA DVEŘÍ**

Číslo položky	KOORDINAČNÍ ROZMĚRY VÝPLNĚ, SCHÉMA (u typizovaných dveří se jedná o světlý otvor – značeno *)							POPIS VÝPLNĚ	
	ŠÍŘKA / mm /	VÝŠKA / mm /	PLOCHA / m <sup>2</sup> /	POČET KUSŮ			Σ	KONEČNÝ DESIGN VŠECH VÝPLNÍ A JEJICH SOUČÁSTÍ BUDE PŘEDLOŽEN KE SCHVÁLENÍ INVESTOROVÍ A ARCHITEKTOVI	
D5	3275	2675	8,76	1.PP	1.NP	2.NP		1	1
				ZÁRUBEŇ	DŘEVĚNÁ RÁMOVÁ				
				ZASKLENÍ / VÝPLŇ	ZASKLENÍ ČIRÝM PLOCHÝM SKLEM				
				SMĚR OTEVÍRÁNÍ	PRAVÉ				
				PRÁH	BEZ PRAHU				
				ZÁVĚSY / KOVÁNÍ	STANDARDNÍ ZÁVĚSY, KOVÁNÍ KLIKA-KLIKA S ROZETOU, DOZICKÝ ZÁMEK				
				TYP STĚNY - OSAZENÍ	OSAZENO NA JEDNÉ STRANĚ DO STÁVAJÍCÍHO ŽB SKELETU, NA DRUHÉ STRANĚ NAPOJENO NA SKLENĚNOU PŘÍČKU D35				
				POZNÁMKA: DETAILNÍ ROZMĚRY V PŘÍLOZE K VÝPISU, MATERIÁL DUB					
D6	4100	2500	10,25	1.PP	1.NP	2.NP	1	1	2
				ZÁRUBEŇ	RÁMOVÁ				
				ZASKLENÍ / VÝPLŇ	ZASKLENÍ ČIRÝM PLOCHÝM SKLEM, DVEŘE EW 15 C3 DP3, PROSKLENÍ EI 30 DP1				
				SMĚR OTEVÍRÁNÍ	LEVÉ				
				PRÁH	HLINÍKOVÝ PROFIL				
				ZÁVĚSY / KOVÁNÍ	STANDARDNÍ ZÁVĚSY, KOVÁNÍ KLIKA-KLIKA S ROZETOU, DOZICKÝ ZÁMEK				
				TYP STĚNY - OSAZENÍ	OSAZENO DO PÓROBETONOVÝCH PŘÍČEK				
				POZNÁMKA: DETAILNÍ ROZMĚRY V PŘÍLOZE K VÝPISU					

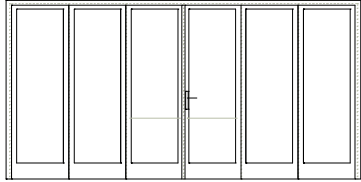
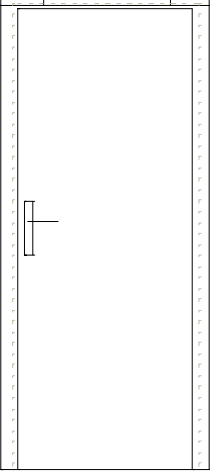
POZNÁMKA:  
- KONKRÉTNÍ TYPY KOVÁNÍ BUDOU UPŘESNĚNY PŘED DODÁVKOU

**TABULKA DVEŘÍ**

Číslo POLOŽKY	KOORDINAČNÍ ROZMĚRY VÝPLNĚ, SCHÉMA (u typizovaných dveří se jedná o světlý otvor – značeno *)							POPIS VÝPLNĚ		
	ŠÍŘKA / mm /	VÝŠKA / mm /	PLOCHA / m <sup>2</sup> /	POČET KUSŮ			Σ	KONEČNÝ DESIGN VŠECH VÝPLNÍ A JEJICH SOUČÁSTÍ BUDE PŘEDLOŽEN KE SCHVÁLENÍ INVESTOROVÍ A ARCHITEKTOVI		
D7	1350	2500	3,38	1.PP	1.NP	2.NP		2	POŽÁRNĚBEZPEČNOSTNÍ DVEŘE JEDNOKŘÍDLÉ, PLNĚ PROSKLENÉ <b>EW 15 C3 DP3</b> , MÍSTNOST Č.5, 207	
									ZÁRUBEŇ	DŘEVĚNÁ RÁMOVÁ
									ZASKLENÍ / VÝPLŇ	ČIRÉ SKLO <b>EW 15 C3 DP3</b>
									SMĚR OTEVÍRÁNÍ	PRAVÉ
									PRÁH	HLINÍKOVÝ PROFIL
									ZÁVĚSY / KOVÁNÍ	STANDARDNÍ ZÁVĚSY, KOVÁNÍ KLIKA-KLIKA S ROZETOU, DOZICKÝ ZÁMEK
									TYP STĚNY - OSAZENÍ	OSAZENO DO PÓROBETONOVÝCH PŘÍČEK
									POZNÁMKA: DETAILNÍ ROZMĚRY V PŘÍLOZE K VÝPISU	
D8								700	2100	1,47
								ZÁRUBEŇ	DŘEVĚNÁ RÁMOVÁ	
								ZASKLENÍ / VÝPLŇ	ČIRÉ SKLO <b>EW 15 C3 DP3</b>	
								SMĚR OTEVÍRÁNÍ	LEVÉ	
								PRÁH	HLINÍKOVÝ PROFIL	
								ZÁVĚSY / KOVÁNÍ	STANDARDNÍ ZÁVĚSY, KOVÁNÍ KLIKA-KLIKA S ROZETOU, DOZICKÝ ZÁMEK	
								TYP STĚNY - OSAZENÍ	OSAZENO DO PÓROBETONOVÝCH PŘÍČEK	
								POZNÁMKA: DETAILNÍ ROZMĚRY V PŘÍLOZE K VÝPISU, MATERIÁL DUB		


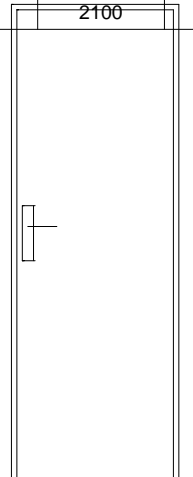
POZNÁMKA:  
- KONKRÉTNÍ TYPY KOVÁNÍ BUDOU UPŘESNĚNY PŘED DODÁVKOU

**TABULKA DVEŘÍ**

Číslo položky	KOORDINAČNÍ ROZMĚRY VÝPLNĚ, SCHÉMA (u typizovaných dveří se jedná o světlý otvor – značeno *)							POPIS VÝPLNĚ		
	ŠÍŘKA / mm /	VÝŠKA / mm /	PLOCHA / m <sup>2</sup> /	POČET KUSŮ				KONEČNÝ DESIGN VŠECH VÝPLNÍ A JEJICH SOUČÁSTÍ BUDE PŘEDLOŽEN KE SCHVÁLENÍ INVESTOROVÍ A ARCHITEKTOVI		
D9	4950	2500	12,38	1.PP	1.NP	2.NP	Σ	PROSKLENÁ PŘÍČKA S DVOUKŘÍDLÍMI, PLNĚ PROSKLENÝMI DVEŘMI A PEVNĚ ZASKLENÝMI BOČNICEMI – MÍSTNOST Č.131		
								1	1	ZÁRUBEŇ DŘEVĚNÁ RÁMOVÁ  ZASKLENÍ / VÝPLŇ ČIRÉ SKLO  SMĚR OTEVÍRÁNÍ PRAVÉ  PRÁH BEZ PRAHU  ZÁVĚSY / KOVÁNÍ STANDARDNÍ ZÁVĚSY, KOVÁNÍ KLIKA-KLIKA S ROZETOU, DOZICKÝ ZÁMEK  TYP STĚNY - OSAZENÍ OSAZENÍ DO ŽB SKELETU  POZNÁMKA: DETAILNÍ ROZMĚRY V PŘÍLOZE K VÝPISU, MATERIÁL DUB
D10	800	2100	1,68	1.PP	1.NP	2.NP	Σ	DVEŘE HLADKÉ PLNÉ – MÍSTNOST Č.132		
								1	1	ZÁRUBEŇ DŘEVĚNÁ OBLOŽKOVÁ  ZASKLENÍ / VÝPLŇ -  SMĚR OTEVÍRÁNÍ LEVÉ  PRÁH HLINÍKOVÝ PROFIL  ZÁVĚSY / KOVÁNÍ ZÁVĚSY STANDARDNÍ, ZÁMEK DOZICKÝ, KOVÁNÍ KLIKA – KLIKA S ROZETOU  TYP STĚNY - OSAZENÍ OSAZENÍ DO POROBETONOVÉ PŘÍČKY TL.150MM  POZNÁMKA: DETAILNÍ ROZMĚRY V PŘÍLOZE K VÝPISU, MATERIÁL DUB

POZNÁMKA:  
- KONKRÉTNÍ TYPY KOVÁNÍ BUDOU UPŘESNĚNY PŘED DODÁVKOU


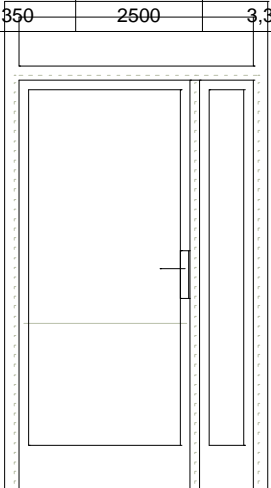
**TABULKA DVEŘÍ**

ČÍSLO POLOŽKY	KOORDINAČNÍ ROZMĚRY VÝPLNĚ, SCHÉMA (u typizovaných dveří se jedná o světlý otvor – značeno *)							POPIS VÝPLNĚ		
	ŠÍŘKA / mm /	VÝŠKA / mm /	PLOCHA / m <sup>2</sup> /	POČET KUSŮ			Σ	KONEČNÝ DESIGN VŠECH VÝPLNÍ A JEJICH SOUČÁSTÍ BUDE PŘEDLOŽEN KE SCHVÁLENÍ INVESTOROVÍ A ARCHITEKTOVI		
D11	700	2100	1,47	1.PP	1.NP	2.NP		2	DVEŘE HLADKÉ PLNÉ- MÍSTNOST Č. 105	
									ZÁRUBEŇ	DŘEVĚNÁ OBLOŽKOVÁ
									ZASKLENÍ / VÝPLŇ	-
									SMĚR OTEVÍRÁNÍ	LEVÉ
									PRÁH	BEZ PRAHU
									ZÁVĚSY / KOVÁNÍ	ZÁVĚSY STANDARDNÍ, ZÁMEK DOZICKÝ, KOVÁNÍ KLIKA – KLIKA S ROZETOU
									TYP STĚNY - OSAZENÍ	OSAZENÍ DO POROBETONOVÉ PŘÍČKY TL.150MM
									POZNÁMKA: DETAILNÍ ROZMĚRY V PŘÍLOZE K VÝPISU, MATERIÁL DUB	
D12	700	2100	1,47	1.PP	1.NP	2.NP	2	DVEŘE HLADKÉ PLNÉ, SOUČÁST HYGIENICKÝCH ZÁSTĚN KOUPELEN. MÍSTNOST Č. 106, 109		
									ZÁRUBEŇ	-
									ZASKLENÍ / VÝPLŇ	-
									SMĚR OTEVÍRÁNÍ	L,P
									PRÁH	BEZ PRAHU
									ZÁVĚSY / KOVÁNÍ	ZÁVĚSY STANDARDNÍ, WC KOVÁNÍ „OTEVŘENO-ZAVŘENO“
									TYP STĚNY - OSAZENÍ	OSAZENÍ DO POROBETONOVÉ PŘÍČKY TL.150MM
									POZNÁMKA: MATERIÁL LAMINÁT	
	800	2100	1,68	1.PP	1.NP	2.NP	Σ			

POZNÁMKA:  
- KONKRÉTNÍ TYPY KOVÁNÍ BUDOU UPŘESNĚNY PŘED DODÁVKOU

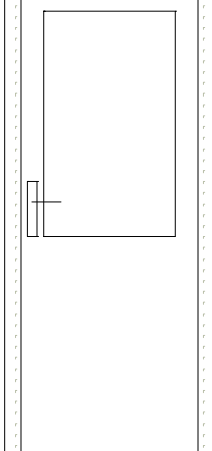
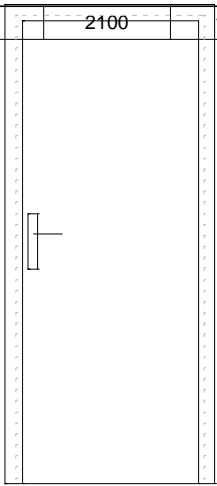
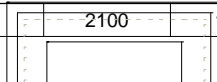


**TABULKA DVEŘÍ**

Číslo POLOŽKY	KOORDINAČNÍ ROZMĚRY VÝPLNĚ, SCHÉMA (u typizovaných dveří se jedná o světlý otvor – značeno *)							POPIS VÝPLNĚ	
	ŠÍŘKA / mm /	VÝŠKA / mm /	PLOCHA / m <sup>2</sup> /	POČET KUSŮ				KONEČNÝ DESIGN VŠECH VÝPLNÍ A JEJICH SOUČÁSTÍ BUDE PŘEDLOŽEN KE SCHVÁLENÍ INVESTOROVÍ A ARCHITEKTOVI	
D13								DVEŘE HLADKE PLNE (KRIDL0 800X2100), MÍSTNOST C. 119B	
								ZÁRUBEŇ	DŘEVĚNÁ OBLOŽKOVÁ
								ZASKLENÍ / VÝPLŇ	-
								SMĚR OTEVÍRÁNÍ	PRAVÉ
								PRÁH	BEZ PRAHU
								ZÁVĚSY / KOVÁNÍ	ZÁVĚSY STANDARDNÍ, KOVÁNÍ KLIKA-KLIKA, DÓZICKÝ ZÁMEK
								TYP STĚNY - OSAZENÍ	OSAZENÍ DO POROBETONOVÉ PŘÍČKY TL.100MM
								POZNÁMKA: DETAILNÍ ROZMĚRY V PŘÍLOZE K VÝPISU, MATERIÁL DUB	
D14	1350	2500	3,38	1.PP	1.NP	2.NP	Σ	JEDNOKŘÍDLÉ PLNĚ PROSKLENÉ DVEŘE S BOČNÍM PEVNĚ PROSKLENÝM DÍLEM, MÍSTNOST Č.105	
								ZÁRUBEŇ	DŘEVĚNÁ RÁMOVÁ
								ZASKLENÍ / VÝPLŇ	ČIRÉ SKLO
								SMĚR OTEVÍRÁNÍ	PRAVÉ
								PRÁH	BEZ PRAHU
								ZÁVĚSY / KOVÁNÍ	ZÁVĚSY STANDARDNÍ, KOVÁNÍ KLIKA-KLIKA, DÓZICKÝ ZÁMEK
								TYP STĚNY - OSAZENÍ	OSAZENÍ DO POROBETONOVÉ PŘÍČKY TL.150MM
								POZNÁMKA: DETAILNÍ ROZMĚRY V PŘÍLOZE K VÝPISU, MATERIÁL DUB	
800								2100	1,68

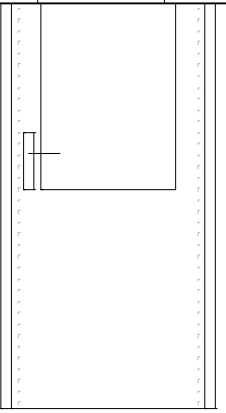
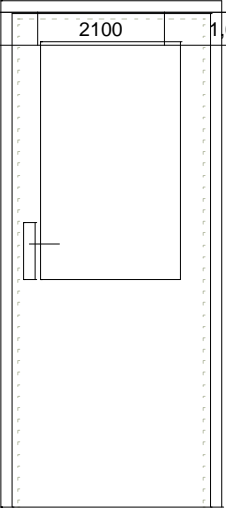
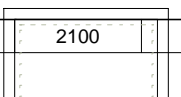
POZNÁMKA:  
- KONKRÉTNÍ TYPY KOVÁNÍ BUDOU UPŘESNĚNY PŘED DODÁVKOU

**TABULKA DVEŘÍ**

Číslo POLOŽKY	KOORDINAČNÍ ROZMĚRY VÝPLNĚ, SCHÉMA (u typizovaných dveří se jedná o světlý otvor – značeno *)							POPIS VÝPLNĚ		
	ŠÍŘKA / mm /	VÝŠKA / mm /	PLOCHA / m <sup>2</sup> /	POČET KUSŮ				KONEČNÝ DESIGN VŠECH VÝPLNÍ A JEJICH SOUČÁSTÍ BUDE PŘEDLOŽEN KE SCHVÁLENÍ INVESTOROVÍ A ARCHITEKTOVI		
D15				1	1	1	Σ	DVEŘE HLADKE Z ½ PROSKLENE, MÍSTNOST C. 114		
								ZÁRUBEŇ	DŘEVĚNÁ OBLOŽKOVÁ	
								ZASKLENÍ / VÝPLŇ	ČIRÉ SKLO	
								SMĚR OTEVÍRÁNÍ	LEVÉ	
								PRÁH	BEZ PRAHU	
								ZÁVĚSY / KOVÁNÍ	ZÁVĚSY STANDARDNÍ, KOVÁNÍ KLIKA-KLIKA, DÓZICKÝ ZÁMEK	
								TYP STĚNY - OSAZENÍ	OSAZENÍ DO POROBETONOVÉ PŘÍČKY TL.100MM	
								POZNÁMKA: DETAILNÍ ROZMĚRY V PŘÍLOZE K VÝPISU, MATERIÁL DUB		
D16		800	2100	1,68	1.PP	1.NP	2.NP	Σ	DVEŘE HLADKÉ PLNÉ, MÍSTNOST Č. 123, 124, 125	
									ZÁRUBEŇ	DŘEVĚNÁ OBLOŽKOVÁ
									ZASKLENÍ / VÝPLŇ	-
									SMĚR OTEVÍRÁNÍ	PRAVÉ
									PRÁH	BEZ PRAHU
									ZÁVĚSY / KOVÁNÍ	ZÁVĚSY STANDARDNÍ, KOVÁNÍ KLIKA-KLIKA, DÓZICKÝ ZÁMEK
									TYP STĚNY - OSAZENÍ	OSAZENÍ DO POROBETONOVÉ PŘÍČKY TL.100MM
									POZNÁMKA: DETAILNÍ ROZMĚRY V PŘÍLOZE K VÝPISU, MATERIÁL DUB	
		800	2100	1,68	1.PP	1.NP	2.NP	Σ	DVEŘE HLADKÉ Z ½ PROSKLENÉ, MÍSTNOST Č. 115, 122	

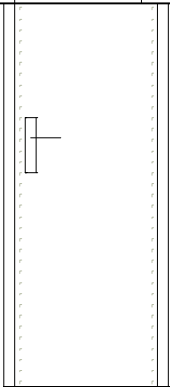
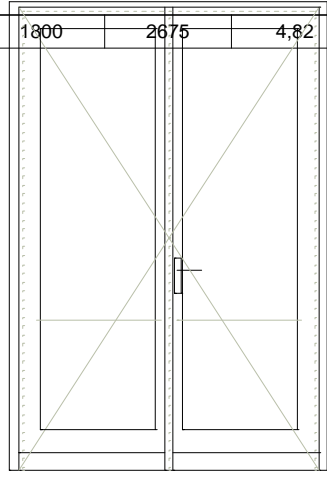
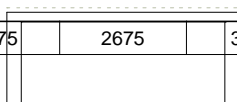
POZNÁMKA:  
- KONKRÉTNÍ TYPY KOVÁNÍ BUDOU UPŘESNĚNY PŘED DODÁVKOU

**TABULKA DVEŘÍ**

ČÍSLO POLOŽKY	KOORDINAČNÍ ROZMĚRY VÝPLNĚ, SCHÉMA (u typizovaných dveří se jedná o světlý otvor – značeno *)							POPIS VÝPLNĚ	
	ŠÍŘKA / mm /	VÝŠKA / mm /	PLOCHA / m <sup>2</sup> /	POČET KUSŮ			KONEČNÝ DESIGN VŠECH VÝPLNÍ A JEJICH SOUČÁSTÍ BUDE PŘEDLOŽEN KE SCHVÁLENÍ INVESTOROVÍ A ARCHITEKTOVI		
D17				1P 1L		1 1	ZÁRUBEŇ	DŘEVĚNÁ OBLOŽKOVÁ	
							ZASKLENÍ / VÝPLŇ	ČIRÉ SKLO	
							SMĚR OTEVÍRÁNÍ	PRAVÉ, LEVÉ	
							PRÁH	BEZ PRAHU	
							ZÁVĚSY / KOVÁNÍ	ZÁVĚSY STANDARDNÍ, KOVÁNÍ KLIKA-KLIKA, DÓZICKÝ ZÁMEK	
							TYP STĚNY - OSAZENÍ	OSAZENÍ DO POROBETONOVÉ PŘÍČKY TL.100MM	
							POZNÁMKA: DETAILNÍ ROZMĚRY V PŘÍLOZE K VÝPISU, MATERIÁL DUB		
D18		800	2100	168	1.PP	1.NP	2.NP	Σ	DVEŘE HLADKÉ Z ½ PROSKLENÉ, MÍSTNOST Č. 116, 118
		ZÁRUBEŇ	DŘEVĚNÁ OBLOŽKOVÁ						
		ZASKLENÍ / VÝPLŇ	-						
		SMĚR OTEVÍRÁNÍ	PRAVÉ						
		PRÁH	BEZ PRAHU						
		ZÁVĚSY / KOVÁNÍ	ZÁVĚSY STANDARDNÍ, KOVÁNÍ KLIKA-KLIKA, DÓZICKÝ ZÁMEK						
		TYP STĚNY - OSAZENÍ	OSAZENÍ DO POROBETONOVÉ PŘÍČKY TL.100MM						
POZNÁMKA: DETAILNÍ ROZMĚRY V PŘÍLOZE K VÝPISU, MATERIÁL DUB									
		600	2100	1,26	1.PP	1.NP	2.NP	Σ	DVEŘE HLADKÉ PLNÉ, MÍSTNOST Č. 120, 121



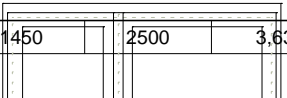
POZNÁMKA:  
- KONKRÉTNÍ TYPY KOVÁNÍ BUDOU UPŘESNĚNY PŘED DODÁVKOU

**TABULKA DVEŘÍ**

Číslo položky	KOORDINAČNÍ ROZMĚRY VÝPLNĚ, SCHÉMA (u typizovaných dveří se jedná o světlý otvor – značeno *)							POPIS VÝPLNĚ				
	ŠÍŘKA / mm /	VÝŠKA / mm /	PLOCHA / m <sup>2</sup> /	POČET KUSŮ				KONEČNÝ DESIGN VŠECH VÝPLNÍ A JEJICH SOUČÁSTÍ BUDE PŘEDLOŽEN KE SCHVÁLENÍ INVESTOROVÍ A ARCHITEKTOVI				
D19								1L 1P	1 1	ZÁRUBEŇ	DŘEVĚNÁ OBLOŽKOVÁ	
	ZASKLENÍ / VÝPLŇ	-										
	SMĚR OTEVÍRÁNÍ	PRAVÉ, LEVÉ										
	PRÁH	BEZ PRAHU										
	ZÁVĚSY / KOVÁNÍ	ZÁVĚSY STANDARDNÍ ZADLABÁVACÍ 1x KOVÁNÍ KLIKA – KLIKA S ROZETOU A ZÁMEK ZADLABÁVACÍ DOZICKÝ, 1XWC KOVÁNÍ										
	TYP STĚNY - OSAZENÍ	OSAZENÍ DO POROBETONOVÉ PŘÍČKY TL.100MM										
	POZNÁMKA: DETAILNÍ ROZMĚRY V PŘÍLOZE K VÝPISU, MATERIÁL DUB											
D20	1800	2675	4,82	1.PP	1.NP	2.NP	Σ	1 1	ZÁDVEŘÍ – PLNĚ PROSKLENÉ DVOUKŘÍDLÉ DVEŘE (1800X2600MM), MÍSTNOST Č. 127			
									ZÁRUBEŇ	DŘEVĚNÁ RÁMOVÁ		
									ZASKLENÍ / VÝPLŇ	ČIRÉ PLOCHÉ SKLO		
									SMĚR OTEVÍRÁNÍ	PRAVÉ		
									PRÁH	BEZ PRAHU		
									ZÁVĚSY / KOVÁNÍ	ZÁVĚSY STANDARDNÍ, KOVÁNÍ KLIKA-KLIKA, DÓZICKÝ ZÁMEK		
									TYP STĚNY - OSAZENÍ	NAPOJENO NA RÁMY PEVNÝCH BOČNÍCH PROSKLENÍ		
POZNÁMKA: DETAILNÍ ROZMĚRY V PŘÍLOZE K VÝPISU, MATERIÁL DUB												
	1275	2675	3,41	1.PP	1.NP	2.NP	Σ		ZÁDVEŘÍ – DVA PEVNĚ PROSKLENÉ BOČNÍ DÍLY (2X1275X2675MM)			
												

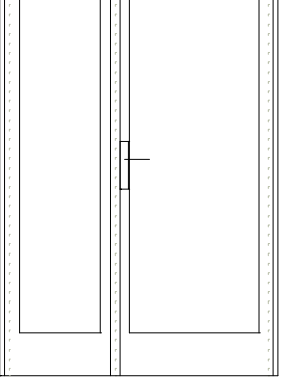
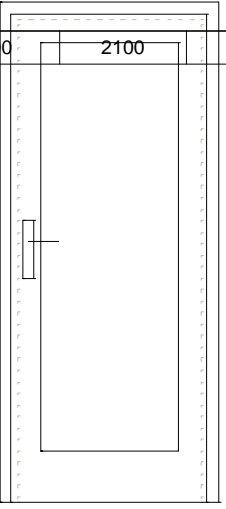
POZNÁMKA:  
- KONKRÉTNÍ TYPY KOVÁNÍ BUDOU UPŘESNĚNY PŘED DODÁVKOU

**TABULKA DVEŘÍ**

Číslo POLOŽKY	KOORDINAČNÍ ROZMĚRY VÝPLNĚ, SCHÉMA (u typizovaných dveří se jedná o světlý otvor – značeno *)							POPIS VÝPLNĚ	
	ŠÍŘKA / mm /	VÝŠKA / mm /	PLOCHA / m <sup>2</sup> /	POČET KUSŮ				KONEČNÝ DESIGN VŠECH VÝPLNÍ A JEJICH SOUČÁSTÍ BUDE PŘEDLOŽEN KE SCHVÁLENÍ INVESTOROVÍ A ARCHITEKTOVI	
D20a								ZÁRUBEŇ	DŘEVĚNÁ RÁMOVÁ
								ZASKLENÍ / VÝPLŇ	ČIRÉ PLOCHÉ SKLO
								SMĚR OTEVÍRÁNÍ	-
								PRÁH	BEZ PRAHU
								ZÁVĚSY / KOVÁNÍ	-
								TYP STĚNY - OSAZENÍ	NAPOJENO NA RÁM VSTUPNÍCH DVEŘÍ D3 A DVEŘE D20
								POZNÁMKA: DETAILNÍ ROZMĚRY V PŘÍLOZE K VÝPISU, MATERIÁL DUB	
D21	900	2100	1,89	1.PP	1.NP	2.NP	Σ	DVEŘE HLADKÉ PLNÉ, místnost č. 112, 113, 129, 130	
								ZÁRUBEŇ	DŘEVĚNÁ OBLOŽKOVÁ
								ZASKLENÍ / VÝPLŇ	-
								SMĚR OTEVÍRÁNÍ	L, P
								PRÁH	BEZ PRAHU
								ZÁVĚSY / KOVÁNÍ	STANDARDNÍ ZÁVĚSY, WC KOVÁNÍ „OTEVŘENO-ZAVŘENO“
								TYP STĚNY - OSAZENÍ	OSAZENÍ DO POROBETONOVÉ PŘÍČKY TL.100MM
							POZNÁMKA: DETAILNÍ ROZMĚRY V PŘÍLOZE K VÝPISU, MATERIÁL DUB		
	1450	2500	3,63	1.PP	1.NP	2.NP	Σ	DVOJKŘÍDLÉ PLNĚ PROSKLENÉ, místnost č. 128	
									

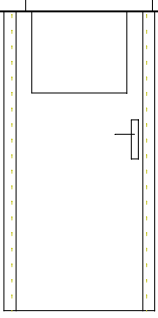
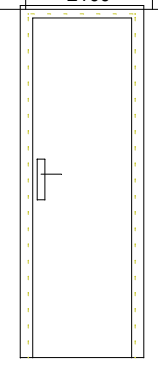
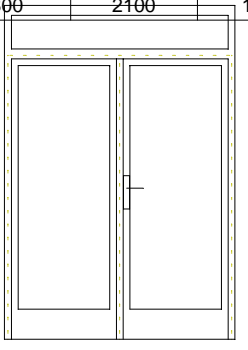
POZNÁMKA:  
- KONKRÉTNÍ TYPY KOVÁNÍ BUDOU UPŘESNĚNY PŘED DODÁVKOU

**TABULKA DVEŘÍ**

ČÍSLO POLOŽKY	KOORDINAČNÍ ROZMĚRY VÝPLNĚ, SCHÉMA (u typizovaných dveří se jedná o světlý otvor – značeno *)							POPIS VÝPLNĚ	
	ŠÍŘKA / mm /	VÝŠKA / mm /	PLOCHA / m <sup>2</sup> /	POČET KUSŮ				KONEČNÝ DESIGN VŠECH VÝPLNÍ A JEJICH SOUČÁSTÍ BUDE PŘEDLOŽEN KE SCHVÁLENÍ INVESTOROVÍ A ARCHITEKTOVI	
D22								ZÁRUBEŇ	DŘEVĚNÁ OBLOŽKOVÁ
								ZASKLENÍ / VÝPLŇ	ČIRÉ PLOCHÉ SKLO
								SMĚR OTEVÍRÁNÍ	L, P
								PRÁH	BEZ PRAHU
								ZÁVĚSY / KOVÁNÍ	ZÁVĚSY STANDARDNÍ, KOVÁNÍ KLIKA-KLIKA, DÓZICKÝ ZÁMEK
								TYP STĚNY - OSAZENÍ	OSAZENÍ DO POROBETONOVÉ PŘÍČKY TL.150MM
								POZNÁMKA: DETAILNÍ ROZMĚRY V PŘÍLOZE K VÝPISU, MATERIÁL DUB	
D23	800	2100	1,68	1.PP	1.NP	2.NP	Σ	DVEŘE HLADKÉ, PLNĚ PROSKLENÉ, MÍSTNOST Č. 132, 135	
								ZÁRUBEŇ	DŘEVĚNÁ OBLOŽKOVÁ
								ZASKLENÍ / VÝPLŇ	ČIRÉ PLOCHÉ SKLO
								SMĚR OTEVÍRÁNÍ	L, P
								PRÁH	BEZ PRAHU
								ZÁVĚSY / KOVÁNÍ	ZÁVĚSY STANDARDNÍ, KOVÁNÍ KLIKA-KLIKA, DÓZICKÝ ZÁMEK
								TYP STĚNY - OSAZENÍ	OSAZENÍ DO POROBETONOVÉ PŘÍČKY TL.100MM
POZNÁMKA: DETAILNÍ ROZMĚRY V PŘÍLOZE K VÝPISU, MATERIÁL DUB									
	800	2100	1,68	1.PP	1.NP	2.NP	Σ	DVEŘE HLADKÉ, ČÁSTEČNĚ PROSKLENÉ, MÍSTNOST Č. 133	

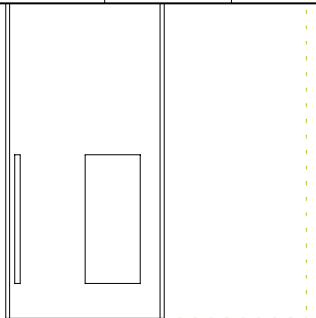
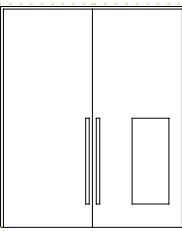

POZNÁMKA:  
- KONKRÉTNÍ TYPY KOVÁNÍ BUDOU UPŘESNĚNY PŘED DODÁVKOU

**TABULKA DVEŘÍ**

Číslo POLOŽKY	KOORDINAČNÍ ROZMĚRY VÝPLNĚ, SCHÉMA (u typizovaných dveří se jedná o světlý otvor – značeno *)							POPIS VÝPLNĚ	
	ŠÍŘKA / mm /	VÝŠKA / mm /	PLOCHA / m <sup>2</sup> /	POČET KUSŮ			KONEČNÝ DESIGN VŠECH VÝPLNÍ A JEJICH SOUČÁSTÍ BUDE PŘEDLOŽEN KE SCHVÁLENÍ INVESTOROVÍ A ARCHITEKTOVI		
D24				P1		1	ZÁRUBEŇ	DŘEVĚNÁ OBLOŽKOVÁ	
							ZASKLENÍ / VÝPLŇ	ČIRÉ PLOCHÉ SKLO	
							SMĚR OTEVÍRÁNÍ	PRAVÉ	
							PRÁH	BEZ PRAHU	
							ZÁVĚSY / KOVÁNÍ	ZÁVĚSY STANDARDNÍ, KOVÁNÍ KLIKA-KLIKA, DÓZICKÝ ZÁMEK	
							TYP STĚNY - OSAZENÍ	OSAZENÍ DO POROBETONOVÉ PŘÍČKY TL.100MM	
POZNÁMKA: DETAILNÍ ROZMĚRY V PŘÍLOZE K VÝPISU, MATERIÁL DUB									
D25	600	2100	1,26	1.PP	1.NP	2.NP	Σ	DVEŘE HLADKÉ, PLNÉ, MÍSTNOST Č. 136, 144, 146, 202, 203, 204	
				L5	P3	8	ZÁRUBEŇ	DŘEVĚNÁ OBLOŽKOVÁ	
							ZASKLENÍ / VÝPLŇ	-	
							SMĚR OTEVÍRÁNÍ	L, P	
							PRÁH	BEZ PRAHU	
							ZÁVĚSY / KOVÁNÍ	ZÁVĚSY STANDARDNÍ, KOVÁNÍ KLIKA-KLIKA, DÓZICKÝ ZÁMEK	
TYP STĚNY - OSAZENÍ							OSAZENÍ DO POROBETONOVÉ PŘÍČKY TL.100MM		
POZNÁMKA: DETAILNÍ ROZMĚRY V PŘÍLOZE K VÝPISU, MATERIÁL DUB									
D26	800	2100	1,68	1.PP	1.NP	2.NP	Σ	DVOJKŘÍDLÉ DVEŘE HLADKÉ, PLNĚ PROSKLENÉ, MÍSTNOST Č. 138, 218	
				1	3	4	ZÁRUBEŇ	DŘEVĚNÁ OBLOŽKOVÁ	
							ZASKLENÍ / VÝPLŇ	ČIRÉ PLOCHÉ SKLO	
							SMĚR OTEVÍRÁNÍ	L, P	
							PRÁH	BEZ PRAHU	
							ZÁVĚSY / KOVÁNÍ	ZÁVĚSY STANDARDNÍ, KOVÁNÍ KLIKA-KLIKA, DÓZICKÝ ZÁMEK	
TYP STĚNY - OSAZENÍ							OSAZENÍ DO POROBETONOVÉ PŘÍČKY TL.150MM		
POZNÁMKA: DETAILNÍ ROZMĚRY V PŘÍLOZE K VÝPISU, MATERIÁL DUB									
	950	2125	2,02	1.PP	1.NP	2.NP	Σ	DVOJKŘÍDLÉ DVEŘE HLADKÉ, ČÁSTEČNĚ PROSKLENÉ, MÍSTNOST Č. 138, 214, 218	

POZNÁMKA:  
- KONKRÉTNÍ TYPY KOVÁNÍ BUDOU UPŘESNĚNY PŘED DODÁVKOU


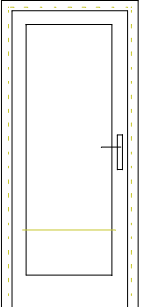
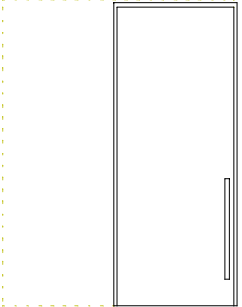

**TABULKA DVEŘÍ**

Číslo položky	KOORDINAČNÍ ROZMĚRY VÝPLNĚ, SCHÉMA (u typizovaných dveří se jedná o světlý otvor – značeno *)							POPIS VÝPLNĚ		
	ŠÍŘKA / mm /	VÝŠKA / mm /	PLOCHA / m <sup>2</sup> /	POČET KUSŮ			KONEČNÝ DESIGN VŠECH VÝPLNÍ A JEJICH SOUČÁSTÍ BUDE PŘEDLOŽEN KE SCHVÁLENÍ INVESTOROVÍ A ARCHITEKTOVI			
D27								POSUVNÉ DVEŘE HLADKÉ, ČÁSTEČNĚ PROSKLENĚ, MÍSTNOST Č. 138, 214, 218		
								ZÁRUBEŇ	SKRYTÉ STAVEBNÍ POUZDRO DO SDK	
								ZASKLENÍ / VÝPLŇ	ČIRÉ PLOCHÉ SKLO	
								SMĚR OTEVÍRÁNÍ	-	
								PRÁH	BEZ PRAHU	
								ZÁVĚSY / KOVÁNÍ	SVISLÉ MADLO, KARTÁČOVANÁ OCEL	
TYP STĚNY - OSAZENÍ	-									
							POZNÁMKA: DETAILNÍ ROZMĚRY V PŘÍLOZE K VÝPISU, MATERIÁL DUB			
D28	1750	2125	3,72	1.PP	1.NP	2.NP	Σ	POSUVNÉ DVEŘE DVOUKŘÍDLÉ HLADKÉ, ČÁSTEČNĚ PROSKLENĚ, MÍSTNOST Č.138, 214, 218		
								ZÁRUBEŇ		SKRYTÉ STAVEBNÍ POUZDRO DO SDK
								ZASKLENÍ / VÝPLŇ		ČIRÉ PLOCHÉ SKLO
								SMĚR OTEVÍRÁNÍ		-
								PRÁH		BEZ PRAHU
								ZÁVĚSY / KOVÁNÍ		SVISLÉ MADLO, KARTÁČOVANÁ OCEL
TYP STĚNY - OSAZENÍ								-		
							POZNÁMKA: DETAILNÍ ROZMĚRY V PŘÍLOZE K VÝPISU, MATERIÁL DUB			
D29	950	2125	2,02	1.PP	1.NP	2.NP	Σ	POSUVNÉ DVEŘE HLADKÉ, PLNÉ, MÍSTNOST Č.140, 141, 210, 213, 217, 220, 222		
								ZÁRUBEŇ		SKRYTÉ STAVEBNÍ POUZDRO DO SDK
								ZASKLENÍ / VÝPLŇ		-
								SMĚR OTEVÍRÁNÍ		-
								PRÁH		BEZ PRAHU
								ZÁVĚSY / KOVÁNÍ		SVISLÉ MADLO, KARTÁČOVANÁ OCEL
TYP STĚNY - OSAZENÍ								-		
							POZNÁMKA: DETAILNÍ ROZMĚRY V PŘÍLOZE K VÝPISU, MATERIÁL DUB			
							PLNĚ PROSKLENÁ POSUVNÁ PŘÍČKA (3 DÍLY, 3X3250X2500MM), MÍSTNOST 139B. 219B			

POZNÁMKA:  
- KONKRÉTNÍ TYPY KOVÁNÍ BUDOU UPŘESNĚNY PŘED DODÁVKOU

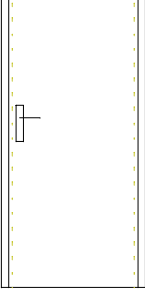
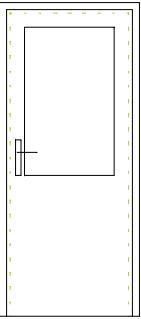
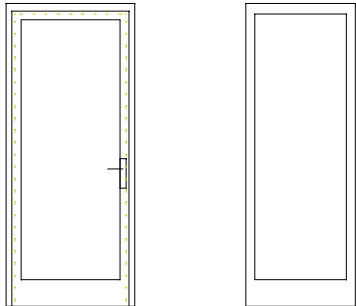


**TABULKA DVEŘÍ**

Číslo POLOŽKY	KOORDINAČNÍ ROZMĚRY VÝPLNĚ, SCHÉMA (u typizovaných dveří se jedná o světlý otvor – značeno *)							POPIS VÝPLNĚ	
	ŠÍŘKA / mm /	VÝŠKA / mm /	PLOCHA / m <sup>2</sup> /	POČET KUSŮ			KONEČNÝ DESIGN VŠECH VÝPLNÍ A JEJICH SOUČÁSTÍ BUDE PŘEDLOŽEN KE SCHVÁLENÍ INVESTOROVÍ A ARCHITEKTOVI		
D30				1	2	3	ZÁRUBEŇ	-	
	ZASKLENÍ / VÝPLŇ	ČIRÉ PLOCHÉ SKLO							
	SMĚR OTEVÍRÁNÍ	-							
	PRÁH	BEZ PRAHU							
	ZÁVĚSY / KOVÁNÍ	VIZ. VÝPIS ZÁMEČNICKÝCH VÝROBKŮ, SVISLÉ MADLO, KARTÁČOVANÁ OCEL							
	TYP STĚNY - OSAZENÍ	-							
D31	800	2100	1,68	1.PP	1.NP	2.NP	Σ	DVEŘE HLADKÉ, PLNĚ PROSKLENÉ, MÍSTNOST Č.141, 221, 210	
				P1	L1 P1	1 2	ZÁRUBEŇ	DŘEVĚNÁ OBLOŽKOVÁ	
	ZASKLENÍ / VÝPLŇ	ČIRÉ PLOCHÉ SKLO							
	SMĚR OTEVÍRÁNÍ	L, P							
	PRÁH	BEZ PRAHU							
	ZÁVĚSY / KOVÁNÍ	ZÁVĚSY STANDARDNÍ, KOVÁNÍ KLIKA-KLIKA, DÓZICKÝ ZÁMEK							
	TYP STĚNY - OSAZENÍ	OSAZENÍ DO POROBETONOVÉ PŘÍČKY TL.100MM							
	POZNÁMKA: DETAILNÍ ROZMĚRY V PŘÍLOZE K VÝPISU, MATERIÁL DUB								
D32	950	2500	2,38				1.PP	1.NP	2.NP
							ZÁRUBEŇ	SKRYTÉ STAVEBNÍ POUZDRO DO SDK	
	ZASKLENÍ / VÝPLŇ	-							
	SMĚR OTEVÍRÁNÍ	-							
	PRÁH	BEZ PRAHU							
	ZÁVĚSY / KOVÁNÍ	SVISLÉ MADLO, KARTÁČOVANÁ OCEL							
	TYP STĚNY - OSAZENÍ	-							
	POZNÁMKA: DETAILNÍ ROZMĚRY V PŘÍLOZE K VÝPISU, MATERIÁL DUB								
	800	2100	1,68				1.PP	1.NP	2.NP
									

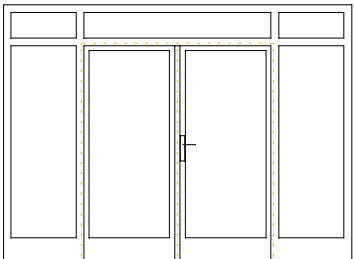
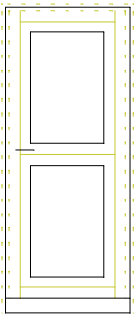
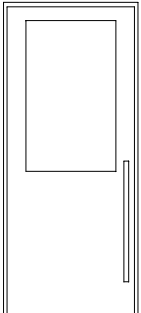
POZNÁMKA:  
- KONKRÉTNÍ TYPY KOVÁNÍ BUDOU UPŘESNĚNY PŘED DODÁVKOU

TABULKA DVEŘÍ

Číslo položky	KOORDINAČNÍ ROZMĚRY VÝPLNĚ, SCHÉMA (u typizovaných dveří se jedná o světlý otvor – značeno *)							POPIS VÝPLNĚ		
	ŠÍŘKA / mm /	VÝŠKA / mm /	PLOCHA / m <sup>2</sup> /	POČET KUSŮ				KONEČNÝ DESIGN VŠECH VÝPLNÍ A JEJICH SOUČÁSTÍ BUDE PŘEDLOŽEN KE SCHVÁLENÍ INVESTOROVÍ A ARCHITEKTOVI		
D33				L1 P1	1	1		ZÁRUBEŇ	DŘEVĚNÁ OBLOŽKOVÁ	
								ZASKLENÍ / VÝPLŇ	-	
								SMĚR OTEVÍRÁNÍ	L, P	
								PRÁH	BEZ PRAHU	
								ZÁVĚSY / KOVÁNÍ	ZÁVĚSY STANDARDNÍ, KOVÁNÍ KLIKA-KLIKA, DÓZICKÝ ZÁMEK	
								TYP STĚNY - OSAZENÍ	OSAZENÍ DO POROBETONOVÉ PŘÍČKY TL.100MM	
								POZNÁMKA: DETAILNÍ ROZMĚRY V PŘÍLOZE K VÝPISU, MATERIÁL DUB		
D34	800	2100	1,68	1.PP	1.NP	2.NP	Σ	DVEŘE HLADKÉ Z ½ PROSKLENÉ, MÍSTNOST Č. 147, 225, 206, 207,		
				P1	L1 P3	1	4		ZÁRUBEŇ	DŘEVĚNÁ OBLOŽKOVÁ
									ZASKLENÍ / VÝPLŇ	ČIRÉ PLOCHÉ SKLO
									SMĚR OTEVÍRÁNÍ	LEVÉ
									PRÁH	BEZ PRAHU
									ZÁVĚSY / KOVÁNÍ	ZÁVĚSY STANDARDNÍ, KOVÁNÍ KLIKA-KLIKA, DÓZICKÝ ZÁMEK
									TYP STĚNY - OSAZENÍ	OSAZENÍ DO POROBETONOVÉ PŘÍČKY TL.100MM
POZNÁMKA: DETAILNÍ ROZMĚRY V PŘÍLOZE K VÝPISU, MATERIÁL DUB										
D35	900	2425	2,18	1.PP	1.NP	2.NP	Σ	POŽÁRNĚBEZPEČNOSTNÍ DVEŘE JEDNOKŘÍDLÉ (900X2425MM), PLNĚ PROSKLENÉ <b>EW 15 C3 DP3</b> A PEVNĚ PROSKLENÁ BOČNICE (900X2425), MÍSTNOST Č. 103		
				L1	1	1			ZÁRUBEŇ	DŘEVĚNÁ RÁMOVÁ
									ZASKLENÍ / VÝPLŇ	<b>EW 15 C3 DP3</b>
									SMĚR OTEVÍRÁNÍ	LEVÉ
									PRÁH	HLINÍKOVÝ PROFIL
									ZÁVĚSY / KOVÁNÍ	ZÁVĚSY STANDARDNÍ, KOVÁNÍ KLIKA-KLIKA, DÓZICKÝ ZÁMEK
									TYP STĚNY - OSAZENÍ	NAPOJENO NA POROBETONOVOU PŘÍČKU A ŽB SKELET
POZNÁMKA: DETAILNÍ ROZMĚRY V PŘÍLOZE K VÝPISU										
3350	2500	8,38	1.PP	1.NP	2.NP	Σ	DVOUKŘÍDLÉ DVEŘE HLADKÉ, PLNĚ PROSKLENÉ, MÍSTNOST Č. 224			

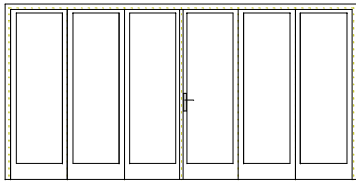
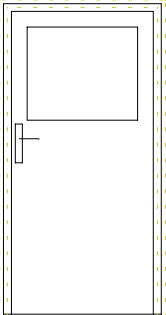
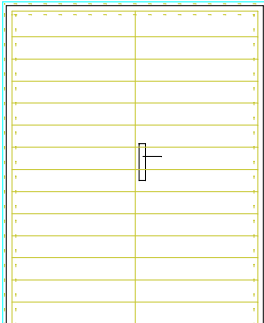
POZNÁMKA:  
- KONKRÉTNÍ TYPY KOVÁNÍ BUDOU UPŘESNĚNY PŘED DODÁVKOU

**TABULKA DVEŘÍ**

Číslo POLOŽKY	KOORDINAČNÍ ROZMĚRY VÝPLNĚ, SCHÉMA (u typizovaných dveří se jedná o světlý otvor – značeno *)							POPIS VÝPLNĚ	
	ŠÍŘKA / mm /	VÝŠKA / mm /	PLOCHA / m <sup>2</sup> /	POČET KUSŮ				KONEČNÝ DESIGN VŠECH VÝPLNÍ A JEJICH SOUČÁSTÍ BUDE PŘEDLOŽEN KE SCHVÁLENÍ INVESTOROVÍ A ARCHITEKTOVI	
D36						1	1	ZÁRUBEŇ	DŘEVĚNÁ RÁMOVÁ
								ZASKLENÍ / VÝPLŇ	ČIRÉ PLOCHÉ SKLO
								SMĚR OTEVÍRÁNÍ	LEVÉ
								PRÁH	BEZ PRAHU
								ZÁVĚSY / KOVÁNÍ	ZÁVĚSY STANDARDNÍ, KOVÁNÍ KLIKA-KLIKA, DÓZICKÝ ZÁMEK
								TYP STĚNY - OSAZENÍ	OSAZENÍ DO POROBETONOVÉ PŘÍČKY TL.100MM
POZNÁMKA: DETAILNÍ ROZMĚRY V PŘÍLOZE K VÝPISU, MATERIÁL DUB									
D37	800	2000	1,6	1.PP	1.NP	2.NP	Σ	DVEŘE HLADKÉ, PLNÉ, MÍSTNOST Č. 227	
								ZÁRUBEŇ	DŘEVĚNÁ OBLOŽKOVÁ
								ZASKLENÍ / VÝPLŇ	-
								SMĚR OTEVÍRÁNÍ	L, P
								PRÁH	DŘEVĚNÝ PRÁH
								ZÁVĚSY / KOVÁNÍ	ZÁVĚSY STANDARDNÍ, KOVÁNÍ KLIKA-KLIKA, DÓZICKÝ ZÁMEK
							TYP STĚNY - OSAZENÍ	OSAZENO DO OSTĚNÍ SAUNY	
POZNÁMKA: DETAILNÍ ROZMĚRY V PŘÍLOZE K VÝPISU, MATERIÁL IDENTICKÝ SE SAUNOU (OLŠE, TOPOL)									
D38	850	2125	1,81	1.PP	1.NP	2.NP	Σ	POSUVNÉ DVEŘE HLADKÉ, ČÁSTEČNĚ PROSKLENÉ, MÍSTNOST Č. 215	
								ZÁRUBEŇ	SKRYTÉ STAVEBNÍ POUZDRO DO SDK
								ZASKLENÍ / VÝPLŇ	ČIRÉ PLOCHÉ SKLO
								SMĚR OTEVÍRÁNÍ	-
								PRÁH	BEZ PRAHU
								ZÁVĚSY / KOVÁNÍ	SVISLÉ MADLO, KARTÁČOVANÁ OCEL
							TYP STĚNY - OSAZENÍ	-	
POZNÁMKA: DETAILNÍ ROZMĚRY V PŘÍLOZE K VÝPISU, MATERIÁL DUB									
	4950	2500	12,38	1.PP	1.NP	2.NP	Σ	DVEŘE HLADKÉ, PLNĚ PROSKLENÉ, „STOHOVATELNÉ“, 6 X KŘÍDLO 800X2425, MÍSTNOST Č. 205	

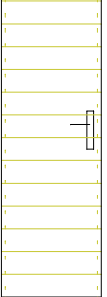
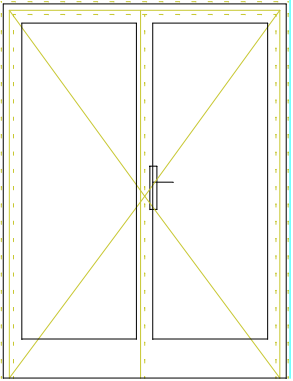
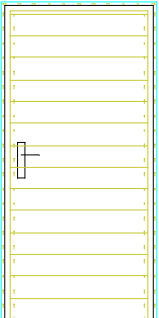
POZNÁMKA:  
- KONKRÉTNÍ TYPY KOVÁNÍ BUDOU UPŘESNĚNY PŘED DODÁVKOU

**TABULKA DVEŘÍ**

Číslo položky	KOORDINAČNÍ ROZMĚRY VÝPLNĚ, SCHÉMA (u typizovaných dveří se jedná o světlý otvor – značeno *)							POPIS VÝPLNĚ	
	ŠÍŘKA / mm /	VÝŠKA / mm /	PLOCHA / m <sup>2</sup> /	POČET KUSŮ			KONEČNÝ DESIGN VŠECH VÝPLNÍ A JEJICH SOUČÁSTÍ BUDE PŘEDLOŽEN KE SCHVÁLENÍ INVESTOROVÍ A ARCHITEKTOVI		
D39				2	2	2	Σ	ZÁRUBEŇ	DŘEVĚNÁ RÁMOVÁ
								ZASKLENÍ / VÝPLŇ	ČIRÉ PLOCHÉ SKLO
								SMĚR OTEVÍRÁNÍ	-
								PRÁH	BEZ PRAHU
								ZÁVĚSY / KOVÁNÍ	ZÁVĚSY STANDARDNÍ, KOVÁNÍ KLIKA-KLIKA, DÓZICKÝ ZÁMEK
								TYP STĚNY - OSAZENÍ	OSAZENÍ DO POROBETONOVÉ PŘÍČKY TL.150MM A ŽB SKELETU
								POZNÁMKA: DETAILNÍ ROZMĚRY V PŘÍLOZE K VÝPISU, MATERIÁL DUB	
D40	900	1950	1,76	1.PP	1.NP	2.NP	Σ	DVEŘE HLADKÉ, ČÁSTEČNĚ PROSKLENÉ, MÍSTNOST Č. 001	
				P1	1	1	Σ	ZÁRUBEŇ	DŘEVĚNÁ RÁMOVÁ
								ZASKLENÍ / VÝPLŇ	ZASKLENÍ ČIRÝM PLOCHÝM IZOLAČNÍM DVOJSKLEM
								SMĚR OTEVÍRÁNÍ	LEVÉ
								PRÁH	DŘEVĚNÝ PRÁH
								ZÁVĚSY / KOVÁNÍ	ZÁVĚSY STANDARDNÍ, BEZPEČNOSTNÍ KOVÁNÍ KOULE-KLIKA, DÓZICKÝ ZÁMEK
								TYP STĚNY - OSAZENÍ	OSAZENÍ DO OBVODOVÉHO ZDIVA
POZNÁMKA: DETAILNÍ ROZMĚRY V PŘÍLOZE K VÝPISU, MATERIÁL DUB									
D41	800	2100	1,68	1.PP	1.NP	2.NP	Σ	DVOJKŘÍDLÉ DVEŘE HLADKÉ, PLNÉ – VENKOVNÍ SKLAD HRAČEK	
				1	1	1	Σ	ZÁRUBEŇ	DŘEVĚNÁ OBLOŽKOVÁ
								ZASKLENÍ / VÝPLŇ	-
								SMĚR OTEVÍRÁNÍ	LEVÉ
								PRÁH	DŘEVĚNÝ PRÁH
								ZÁVĚSY / KOVÁNÍ	ZÁVĚSY STANDARDNÍ, KOVÁNÍ KLIKA-KLIKA, DÓZICKÝ ZÁMEK
								TYP STĚNY - OSAZENÍ	OSAZENÍ DO DŘEVĚNÉ OBVODOVÉ STĚNY
POZNÁMKA:									
800	2100	1,68	1.PP	1.NP	2.NP	Σ	DVEŘE HLADKÉ, PLNÉ – VENKOVNÍ WC U SKLADU HRAČEK		

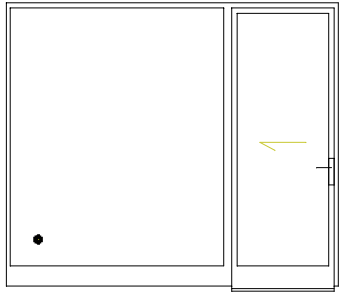
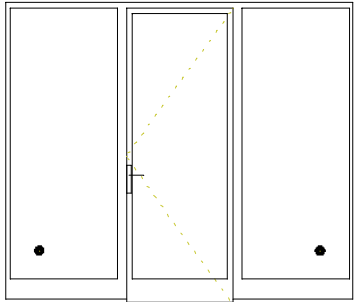
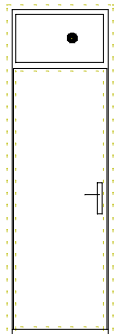
POZNÁMKA:  
- KONKRÉTNÍ TYPY KOVÁNÍ BUDOU UPŘESNĚNY PŘED DODÁVKOU

**TABULKA DVEŘÍ**

Číslo POLOŽKY	KOORDINAČNÍ ROZMĚRY VÝPLNĚ, SCHÉMA (u typizovaných dveří se jedná o světlý otvor – značeno *)							POPIS VÝPLNĚ							
	ŠÍŘKA / mm /	VÝŠKA / mm /	PLOCHA / m <sup>2</sup> /	POČET KUSŮ			KONEČNÝ DESIGN VŠECH VÝPLNÍ A JEJICH SOUČÁSTÍ BUDE PŘEDLOŽEN KE SCHVÁLENÍ INVESTOROVÍ A ARCHITEKTOVI								
D42				L1 P1	1  1		ZÁRUBEŇ	DŘEVĚNÁ OBLOŽKOVÁ							
							ZASKLENÍ / VÝPLŇ	-							
							SMĚR OTEVÍRÁNÍ	LEVÉ							
							PRÁH	DŘEVĚNÝ PRÁH							
							ZÁVĚSY / KOVÁNÍ	ZÁVĚSY STANDARDNÍ, KOVÁNÍ KLIKA-KLIKA, DÓZICKÝ ZÁMEK							
							TYP STĚNY - OSAZENÍ	OSAZENÍ DO DŘEVĚNÉ OBVODOVÉ STĚNY							
D43	1600	2100	3,36	1.PP	1.NP	2.NP	Σ	DVOJKŘÍDLÉ DVEŘE HLADKÉ, PLNĚ PROSKLENĚ – KERAMICKÁ DÍLNA							
				L1 P1	1  1		ZÁRUBEŇ	DŘEVĚNÁ OBLOŽKOVÁ							
							ZASKLENÍ / VÝPLŇ	ZASKLENÍ ČIRÝM PLOCHÝM IZOLAČNÍM TROJSKLEM MIN. U <sub>g</sub> = 0,8 W/M²K DISTANČNÍ IZOLAČNÍ RÁMEČEK TEPLÝ SWISSPACER-V BARVA HLINÍK VNĚJŠÍ A VNITŘNÍ SKLO BEZPEČNOSTNÍ PROTI ÚRAZU 2B2							
							SMĚR OTEVÍRÁNÍ	LEVÉ							
							PRÁH	BEZ PRAHU							
							ZÁVĚSY / KOVÁNÍ	ZÁVĚSY STANDARDNÍ, KOVÁNÍ KLIKA-KLIKA, DÓZICKÝ ZÁMEK							
							TYP STĚNY - OSAZENÍ	OSAZENÍ DO DŘEVĚNÉ OBVODOVÉ STĚNY							
							POZNÁMKA:								
							D44	800	2100	1,68	1.PP	1.NP	2.NP	Σ	DVEŘE HLADKÉ, PLNÉ – DVEŘE DO OVČÍNA
											L1 P1	1  1		ZÁRUBEŇ	DŘEVĚNÁ OBLOŽKOVÁ
ZASKLENÍ / VÝPLŇ	-														
SMĚR OTEVÍRÁNÍ	LEVÉ														
PRÁH	DŘEVĚNÝ PRÁH														
ZÁVĚSY / KOVÁNÍ	ZÁVĚSY STANDARDNÍ, KOVÁNÍ KLIKA-KLIKA, DÓZICKÝ ZÁMEK														
TYP STĚNY - OSAZENÍ	OSAZENÍ DO DŘEVĚNÉ OBVODOVÉ STĚNY														
POZNÁMKA:															

POZNÁMKA:  
- KONKRÉTNÍ TYPY KOVÁNÍ BUDOU UPŘESNĚNY PŘED DODÁVKOU

**TABULKA DVEŘÍ**

ČÍSLO POLOŽKY	KOORDINAČNÍ ROZMĚRY VÝPLNĚ, SCHÉMA (u typizovaných dveří se jedná o světlý otvor – značeno *)							POPIS VÝPLNĚ		
	ŠÍŘKA / mm /	VÝŠKA / mm /	PLOCHA / m <sup>2</sup> /	POČET KUSŮ			Σ	KONEČNÝ DESIGN VŠECH VÝPLNÍ A JEJICH SOUČÁSTÍ BUDE PŘEDLOŽEN KE SCHVÁLENÍ INVESTOROVÍ A ARCHITEKTOVI		
D45	800	2100	1,68	1.PP	1.NP	2.NP		Σ	DVEŘE HLADKÉ, PLNĚ PROSKLENÉ S PEVNÝM BOČNÍM PROSKLENÍM	
									ZÁRUBEŇ	
									ZASKLENÍ / VÝPLŇ	
									SMĚR OTEVÍRÁNÍ	
									PRÁH	
									ZÁVĚSY / KOVÁNÍ	
									TYP STĚNY - OSAZENÍ	
POZNÁMKA:										
D46	800	2100	1,68	1.PP	1.NP	2.NP	Σ	DVEŘE HLADKÉ, PLNĚ PROSKLENÉ S PEVNÝM BOČNÍM PROSKLENÍM		
								ZÁRUBEŇ		
								ZASKLENÍ / VÝPLŇ		
								SMĚR OTEVÍRÁNÍ		
								PRÁH		
								ZÁVĚSY / KOVÁNÍ		
								TYP STĚNY - OSAZENÍ		
POZNÁMKA:										
D47	800	2100	1,68	1.PP	1.NP	2.NP	Σ	DVEŘE HLADKÉ, PLNĚ S PEVNĚ PROSKLENÝM NADSVĚTLÍKEM		
								ZÁRUBEŇ		
								ZASKLENÍ / VÝPLŇ		
								SMĚR OTEVÍRÁNÍ		
								PRÁH		
								ZÁVĚSY / KOVÁNÍ		
								TYP STĚNY - OSAZENÍ		
POZNÁMKA:										

POZNÁMKA:  
- KONKRÉTNÍ TYPY KOVÁNÍ BUDOU UPŘESNĚNY PŘED DODÁVKOU