

dvojkřídlové hliníkové dvere, profil Superial od firmy Aliplast, , z troch strán tesnenie, štandardné kovanie (kľučka – kľučka) plus vložka zámku, rozmery: 1,80 x 2,10 m 1 ks

jednokřídlové hliníkové dvere, profil Superial od firmy Aliplast, , z troch strán tesnenie, štandardné kovanie (kľučka – kľučka) plus vložka zámku, rozmery: 1,10 x 2,10 m 2 ks

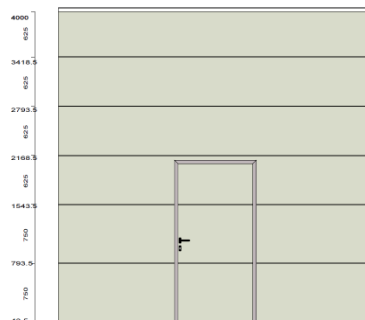
plastové okná, profil Aluplast IDEAL 4000, dvojsklo s $U_w=1,10 \text{ W/m}^2\text{K}$, farba biela, fixné bez otváracích častí, vonkajší parapet hr. 2,0 mm, z vnútornej strany plastové olištovanie oceľovej konštrukcie, (HALA) rozmery: 4,00 x 1,10 m 8 ks

plastové okná, profil Aluplast IDEAL 8000, trojsklo s $U_w=0,67 \text{ W/m}^2\text{K}$, farba biela, montáž s Trio páskami, parapet hr. 2,0 mm, (ADMINISTRATÍVA) rozmery: 3,00 m x 1,50 m 11 ks

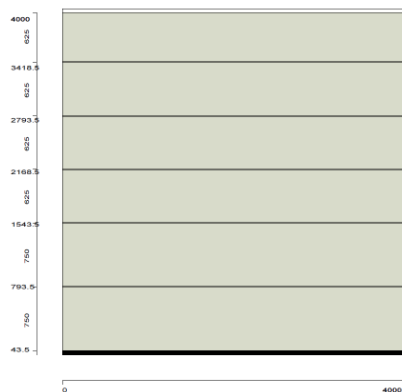
plastové okná, profil Aluplast IDEAL 8000, trojsklo s $U_w=0,67 \text{ W/m}^2\text{K}$, farba biela, montáž s Trio páskami, parapet hr. 2,0 mm, (ADMINISTRATÍVA) rozmery: 2,00 m x 1,50 m 4 ks

plastové okná, profil Aluplast IDEAL 8000, trojsklo s $U_w=0,67 \text{ W/m}^2\text{K}$, farba biela, montáž s Trio páskami, parapet hr. 2,0 mm, (ADMINISTRATÍVA) rozmery: 1,00 m x 1,50 m 2 ks

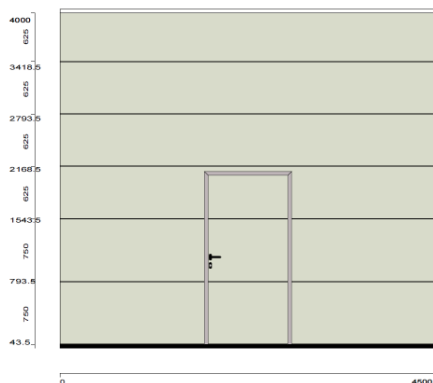
priemyselná sekcionálna brána Hörmann izolovaná SPU50 F42, plná bez presklenia s ručnou obsluhou a integrovanými dverami, rozmery: 4,00 x 4,00 m 1 ks



priemyselná sekcionálna brána Hörmann izolovaná
SPU50 F42, plná bez presklenia s ručnou obsluhou,
rozmery: 4,00 x 4,00 m 1 ks



priemyselná sekcionálna brána Hörmann izolovaná
SPU50 F42, motor s riadením WA 400/A 445-400 V,
núdzová ručná reťaz, predbiehajúca bezpečnostná
závora VL 2 v spodnej hrane brány, napojenie
hlavného rozvádzača zo strany investora,
rozmery: 4,50 x 4,00 m 1 ks



pásový oblúkový strešný svetlák z Al konštrukcie a
zasklenia z 5-vrstvových polykarbonátových dosiek
hr. 16 mm opál, U výplne = 1,80 W/m²K, odolný
proti poveternostným vplyvom a UV. PC-dosky
volne dilatujú a sú dimenzované na požadované
zaťaženie snehom, fixný,
rozmery: 1,98 x 6,00 m 2 ks