
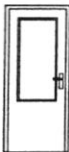




POL.	P O P I S	ROZMERY [mm]	S C H É M A	M N O Ž S T V O			
				Prízemie	Podkrovie	Strecha	SPOLU
10	Okno jednokrídlové, otvárací-sklpné, z profilov PVC, zasklenie izolačným trojsklom, $U_w=0,90 \text{ W/m}^2\text{K}$.	1800 x 1000		1	-	-	1
11	Vnútorne dvere jednokrídlové drevené, otvárací, zasklené. Zároveň drevená.	900 x 1970		1xP	-	-	1xP
12	Vnútorne dvere drevené jednokrídlové, s polodrážkou, plné, otvárací. Zároveň drevená.	800 x 1970		2xP 1xL	-	-	2xP 1xL
13		700 x 1970		1xP 2xL	-	-	1xP 2xL
14		600 x 1970		2xP 1xL	-	-	2xP 1xL
15	Vnútorne dvere drevené jednokrídlové, posuvné, plné. Zároveň drevená.	700 x 1970		1	-	-	1
16	Stena zo sklobetónových tvárnic.	1000 x 2300		1	-	-	1
17	Výlezné stropné schody FAKRO	600 x 1200		-	1	-	1
18	Strešný výlez ROTO DA2	540 x 850		-	-	2	2

UPOZORNENIE





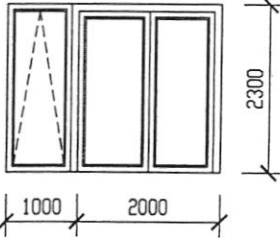

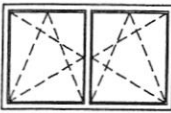
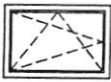
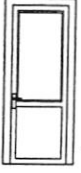
PRED ZADANÍM VÝPLNÍ DO VÝROBY PREVERÍŤ NA STAVBE
SKUTOČNÉ ROZMERY VYNECHANÝCH OTVOROV !!!

List číslo:

03

Počet listov:

03

POL.	P O P I S	ROZMERY [mm]	S C H É M A	M N O Ž S T V O			
				Prízemie	Podkrovie	Strecha	SPOLU
1	Garážová brána sekciónálna, jednorídlová, zateplená. Ucelk=1,30 W/m ² K.	2750 x 2300		1	-	-	1
2	Vchodové dvere jednorídlové z profilov PVC, otváracé, zasklené izolačným trojsklom. Do otvoru 1100 x 2300.	900 x 2200		1xP	-	-	1xP
3	Okno jednorídlové, otváraco-sklonné, z profilov PVC, zasklenie izolačným trojsklom, Uw=0,90 W/m ² K.	600 x 1000		2	-	-	2
4	Okno dvojrídlové, otváraco-sklonné, z profilov PVC, zasklenie izolačným trojsklom, Uw=0,90 W/m ² K.	2800 x 850		2	-	-	2
5	Balkónové dvere dvojrídlové do otvoru 2000 x 2300mm otváracé + okno 1000 x 2300 mm, sklonné, jednorídlové. Zasklenie izolačným trojsklom, Uw=0,90 W/m ² K.	3000 x 2300		1xL	-	-	1xL
6	Okno jednorídlové, sklonné, z profilov PVC, zasklenie izolačným trojsklom, Uw=0,90 W/m ² K.	1000 x 2300		1	-	-	1
7	Okno dvojrídlové, otváraco-sklonné, z profilov PVC, zasklenie izolačným trojsklom, Uw=0,90 W/m ² K.	2400 x 1400		2	-	-	2
8	Okno jednorídlové, otváraco-sklonné, z profilov PVC, zasklenie izolačným trojsklom, Uw=0,90 W/m ² K.	1500 x 1000		1	-	-	1
9	Vchodové dvere jednorídlové z profilov PVC, otváracé, zasklené izolačným trojsklom. Do otvoru 1000 x 2300.	800 x 2200		1xP	-	-	1xP

UPOZORNENIE

PRED ZADANÍM VÝPLNÍ DO VÝROBY PREVERIŤ NA STAVBE
SKUTOČNÉ ROZMERY VYNECHANÝCH OTVOROV !!!

List číslo:

02

Počet listov:

03