




















POZNÁMKY

▷	KONŠTRUKCIA KROVU JE NADIMENZOVANÁ NA III. SNEHOVÚ OBLASŤ – V PRÍPADE OSADENIA KROVU VO VYŠŠEJ SNEHOVEJ OBLASTI JE POTREBNÉ POSÚDIŤ PROFILY JEDNOTLIVÝCH PRVKOV
▷	VŠETKY PRIZNANÉ PRVKY A ČASTI KROVU DOPORUČUJEME PO NAREZANÍ A NAFORMÁTOVANÍ PRED OSADENÍM OHOBLOVAŤ !
▷	VŠETKY PRVKY A ČASTI KROVU DOPORUČUJEME PO ZMONTOVANÍ NAPUSTIŤ OCHRANNÝM PRÍPRAVKOM NAPR. 2 x FUNGICIDNÝM BEZFAREBNÝM OCHRANNÝM NÁTEROM PRÍPRAVKU "PREGNOLIT D"
▷	PRED OSADENÍM POMŮRNICE TREBA POD POMŮRNICU ULOŽIŤ NA SUCHO PÁS LEPENKY NAPR. A 330 SH S PRESAHO M 150 mm
▷	PRI KONŠTRUKČNOM STYKU DREVA S MURIVOM JE POTREBNÉ DREVO ODIZOLOVAŤ PE-FÓLIOU
▷	KONŠTRUKČNÉ SPOJE DREVENÝCH KONŠTRUKCIÍ VYKONAŤ TESÁRSKYMÍ SPOJMI, ALEBO STYČNÍKOVÝMI PLECHMI
▷	KONŠTRUKČNÉ DETAILS KROVU – POZRI V STAVEBNEJ ČASTI, VÝKRES Č. AS-07A
▷	MINIMÁLNA VZDIALENOSŤ DREVENÝCH PRVKOV OD KOMINOVÉHO TELESA (S OMIETKOU !) JE 50 MM.
▷	PRI BETONÁŽI ŽB VENCA POD POMŮRNICE JE POTREBNÉ OSADIŤ KOTEVNÉ PRVKY POMŮRNICE POL.  V ROZOSTUPE a 1000 MM

LEGENDA

▷	 POMŮRNICE ROZM. 150/120 MM KOTVIŤ DO ŽB VENCA POLOŽKOU  /výpis prvkov-zámoč. výrobky/ a 1000 MM
▷	 KROKVVY VO VRCHOLE SPRIAHNUTÉ ZÁVITOVOU TYČOU – POZRI VÝPIS PRVKOV-ZÁMOČNÍCKE VÝROBKY, POLOŽKA  
▷	 KROKVVY SPRIAHNUTÉ K POMŮRNICI POMOCNÝM KOTVIACIM PRVKOM – POZRI VÝPIS PRVKOV-ZÁMOČNÍCKE V., POLOŽKA 
▷	 STREDOVÉ VÁZNICE 150/180 NAVZÁJOM SPÁJAŤ POMOCOU POLOŽIEK  A  /výpis prvkov-zámočnícke výrobky/
▷	 NÁROŽNÚ KROKVVU 120/180 NAVZÁJOM SPÁJAŤ POMOCOU POLOŽIEK  A  /výpis prvkov-zámočnícke výrobky/
▷	 DREVENÝ STĽP, ROZM. 150/150 MM, UKOTVENÝ POMOCOU POLOŽIEK  A  DO STROPU /výpis prvkov-zámočnícke výrobky/
	SVETLOVOD (DODÁVATEĽ VELUX) – PODROBNE POZRI VÝPIS STREŠNÝCH OKIEN VO VÝPISE PRVKOV V P.D. ČASŤ ARCHITEKTÚRA
	DIFUZÉR SVETLOVODU (VELUX TWR14, Ø350mm, OTVOR V STROPE Ø400mm) – POZRI VÝPIS PRVKOV
	JEDNOPRIEDUCHOVÝ KOMÍN BEZ VETRACE ŠACHTY – KOMINOVÉ TELESO SCHIEDEL, SYSTÉM ABSOLUT, TYP MSTEZ20, SVETLÝ PRIEREZ Ø200mm, VONKAJŠÍ ROZMER KOMINOVÉHO TELESA 380x380mm

